

**Fundación Parque Científico Universidad de Valladolid**

**Cuentas Anuales pymes del ejercicio 2019  
junto con el Informe de Auditoría**

Fundación Parque Científico Universidad de Valladolid

BALANCE PYMES AL CIERRE DEL EJERCICIO 2019			
ACTIVO	NOTAS	31/12/2019	31/12/2018
<b>A) ACTIVO NO CORRIENTE</b> .....		<b>6.089.638,92</b>	<b>6.462.811,33</b>
I. Inmovilizado intangible .....	5	49.315,78	53.673,81
III. Inmovilizado material .....	5	5.970.586,46	6.148.924,68
V. Inversiones en entidades del grupo y asociadas a largo plazo .....	9	50.948,36	64.124,42
VI. Inversiones financieras a largo plazo .....	9-18	5.670,32	3.071,62
VIII. Deudores comerciales y otras cuentas a cobrar a LP .....	13	13.118,00	193.017,00 (*)
<b>B) ACTIVO CORRIENTE</b> .....		<b>3.636.056,89</b>	<b>3.277.831,79</b>
III. Usuarios y otros deudores de la actividad propia .....	7-9	684.979,37	520.790,76
IV. Deudores comerciales y otras cuentas a cobrar .....	13	541.947,22	416.113,72 (*)
VIII. Efectivo y otros activos líquidos equivalentes .....	9	2.409.130,30	2.340.927,31
<b>TOTAL ACTIVO (A + B)</b> .....		<b>9.725.695,81</b>	<b>9.740.643,12</b>

(\*) Cifras reexpresadas. Ver Nota 2.7

PATRIMONIO NETO Y PASIVO	NOTAS	31/12/2019	31/12/2018
<b>A) PATRIMONIO NETO</b> .....		<b>6.683.910,58</b>	<b>6.952.700,21</b>
A-1) Fondos propios .....		2.167.768,47	1.984.714,87
I. Dotación fundacional / Fondo social .....	12	36.000,00	36.000,00
1. Dotación fundacional / Fondo social .....		36.000,00	36.000,00
II. Reservas .....		1.948.714,87	1.788.398,71 (*)
IV. Excedente del ejercicio .....	3	183.053,60	160.316,16 (*)
A-3) Subvenciones, donaciones y legados recibidos .....	18	4.516.142,11	4.967.985,34 (*)
<b>B) PASIVO NO CORRIENTE</b> .....		<b>1.202.235,95</b>	<b>1.475.066,29</b>
II. Deudas a largo plazo .....	3	1.202.235,95	1.475.066,29 (*)
3. Otras deudas a largo plazo .....		1.202.235,95	1.475.066,29
<b>C) PASIVO CORRIENTE</b> .....		<b>1.839.549,28</b>	<b>1.312.876,62</b>
III. Deudas a corto plazo .....	3	371.216,22	354.652,51 (*)
3. Otras deudas a corto plazo .....		371.216,22	354.652,51
V. Beneficiarios-acreedores .....	8	0,00	0,00
VI. Acreedores comerciales y otras cuentas a pagar .....		543.972,23	418.939,03
1. Proveedores .....	10	81.962,52	85.269,86 (*)
2. Otros acreedores .....	10-13	462.009,71	333.669,17 (*)
VII. Periodificaciones a corto plazo .....	14	924.360,83	539.285,08 (*)
<b>TOTAL PATRIMONIO NETO Y PASIVO (A + B + C)</b> .....		<b>9.725.695,81</b>	<b>9.740.643,12</b>

(\*) Cifras reexpresadas. Ver Nota 2.7

Fd. D<sup>a</sup> M<sup>a</sup> Elena Villarejo Galende  
(Secretaria)


VºBº D. Antonio Largo Cabrerizo  
(Presidente)

CUENTA DE RESULTADOS PYMES CORRESPONDIENTE AL EJERCICIO TERMINADO EL 2019			
	NOTAS DE LA MEMORIA	(Debe) Haber	
		31/12/2019	31/12/2018
<b>A) Excedente del ejercicio .....</b>			
<b>1. Ingresos de la actividad propia .....</b>	<b>14</b>	<b>1.391.762,09</b>	<b>1.338.820,52 (*)</b>
c) Ingresos de promociones, patrocinadores y colaboraciones .....		1.069.791,93	1.023.341,89
d) Subv., donac. y legados imputados al excedente del ejercicio .....		321.970,16	315.478,63
<b>3. Gastos por ayudas y otros .....</b>	<b>14</b>	<b>(500,00)</b>	<b>(21.665,75)</b>
a) Ayudas monetarias .....		(500,00)	(10.687,12)
d) Reintegro de subvenciones, donaciones y legados .....		0,00	(10.978,63)
<b>6. Aprovisionamientos .....</b>	<b>14</b>	<b>(82.944,17)</b>	<b>(152.739,56)</b>
<b>7. Otros ingresos de la actividad .....</b>	<b>6-14</b>	<b>293.129,58</b>	<b>296.705,15</b>
<b>8. Gastos de personal .....</b>	<b>14</b>	<b>(1.022.807,87)</b>	<b>(952.721,81)</b>
<b>9. Otros gastos de la actividad .....</b>	<b>14</b>	<b>(895.617,76)</b>	<b>(804.418,95)</b>
<b>10. Amortización del inmovilizado .....</b>	<b>14</b>	<b>(195.916,81)</b>	<b>(269.121,69)</b>
<b>11. Subv., donac. y legados de capital trasp. al exced. del ejerc. ....</b>	<b>14</b>	<b>783.589,25</b>	<b>809.331,90 (*)</b>
<b>14. Otros resultados .....</b>	<b>14</b>	<b>1.103,18</b>	<b>1.172,49</b>
<b>A.1) EXCEDENTE DE LA ACTIVIDAD (1+2+3+4+5+6+7+8+9+10+11+12+13+14) .....</b>		<b>271.797,49</b>	<b>245.362,30</b>
<b>15. Ingresos financieros .....</b>		<b>0,02</b>	<b>0,00</b>
<b>16. Gastos financieros .....</b>	<b>14</b>	<b>(78.067,85)</b>	<b>(87.546,14) (*)</b>
<b>19. Deterioro y resultado por enajen. de instrumentos financieros .....</b>	<b>14</b>	<b>(10.676,06)</b>	<b>2.500,00</b>
<b>A.2) EXCEDENTE DE LAS OPERACIONES FRAS. (15+16 +17+18+19) .....</b>		<b>(88.743,89)</b>	<b>(85.046,14)</b>
<b>A.3) EXCEDENTE ANTES DE IMPUESTOS (A.1 + A.2) .....</b>		<b>183.053,60</b>	<b>160.316,16</b>
<b>A.4) Var. de patrim. neto reconocida en el exced. del ejerc. (A.3 + 20) .....</b>		<b>183.053,60</b>	<b>160.316,16</b>
<b>B) Ingresos y gastos imputados directamente al patrimonio neto</b>			
<b>1. Subvenciones recibidas .....</b>		<b>(799.659,41)</b>	<b>(809.331,90)</b>
<b>B.1) Var. patrim. neto por ingr. y gtos. recon. direct. patrim. neto (1+2+3+4) .....</b>		<b>(799.659,41)</b>	<b>(809.331,90)</b>
<b>C) Reclasificaciones al excedente del ejercicio</b>			
<b>1. Subvenciones recibidas .....</b>		<b>771.541,13</b>	<b>1.037.743,02</b>
<b>C.1) Var. patrim. neto por reclasif. al exced. del ejerc. (1+2+3+4) .....</b>		<b>771.541,13</b>	<b>1.037.743,02</b>
<b>D) Variac. del patrim. neto por ingr. y gtos. imput. direct. al patrim. neto (B.1+C.1)</b>		<b>(28.118,28)</b>	<b>228.411,12</b>
<b>F) Ajustes por errores</b>		<b>(423.724,95)</b>	<b>403.413,87</b>
<b>I) RESULTADO TOTAL, VARIAC. PATR. NETO EN EL EJERC. (A.4+D+E+F+G+H)</b>		<b>(268.789,63)</b>	<b>792.141,15</b>

(\*) Cifras reexpresadas. Ver Nota 2.7



Fd. D<sup>a</sup> M<sup>a</sup> Elena Villarejo Galende  
(Secretaria)



V<sup>o</sup>B<sup>o</sup> D. Antonio Largo Cabrerizo  
(Presidente)

## FUNDACIÓN PARQUE CIENTÍFICO UNIVERSIDAD DE VALLADOLID

### Memoria PYMESFL del Ejercicio ANUAL 2019 terminado el 31 de diciembre de 2019

#### 1. Actividad de la entidad

La Fundación Parque Científico Uva se constituyó en 2007 y tiene su domicilio social en Paseo Belén nº11, Edificio I+D Campus Miguel Delibes, 47011 Valladolid.

El artículo 5 de sus estatutos cita como misión fundamental potenciar la interacción entre la universidad y la sociedad, representada a través de las empresas, entidades públicas y privadas, y administraciones públicas, facilitando la transferencia de conocimientos y tecnología, ayudando a orientar los resultados de los grupos de investigación hacia las necesidades del entorno y contribuyendo así de un modo activo y comprometido al desarrollo económico y social de éste, mejora y desarrollo que se orientarán también a los ámbitos estatal y de la Unión Europea.

Los fines de la Fundación son la investigación, desarrollo e innovación (I+D+i), con especial atención a sus aspectos interdisciplinares, la transferencia de conocimientos del mundo científico a la sociedad, las empresas y los emprendedores, la utilización de los resultados del I+D+i en productos, procesos y servicios, así como la formación continua dirigida a la actualización de los conocimientos necesarios para el desarrollo económico y social.

Para llevar a cabo estos fines, teniendo en cuenta lo dispuesto en los artículos 83.1 y 84 de la Ley orgánica 6/2001, de 21 de diciembre, de Universidades, la Fundación Parque Científico Universidad de Valladolid tendrá la consideración de medio propio y servicio técnico de la Universidad de Valladolid, a los efectos previstos en los artículos 4.1.n) y 24.6 de la Ley 30/2007, de 30 de octubre, de Contratos del Sector Público. En este sentido, podrá recibir el encargo de realizar una determinada prestación y, en especial, la encomienda de gestión para ejecutar actividades de carácter material, técnico o servicios competencia de la Universidad de Valladolid, que no hayan de realizarse con sujeción al derecho administrativo, en los términos que se establezcan en los oportunos acuerdos o convenios suscritos entre ambas entidades, conforme con lo previsto en el artículo 4.1.n) de la citada Ley 30/2007, de 30 de octubre, y en el artículo 15.5 de la Ley 30/1992, de 26 de noviembre, de Régimen Jurídico de las Administraciones Públicas y del Procedimiento Administrativo Común.

La enunciación de los citados fines no les otorga orden de prelación alguno.

Para el mejor cumplimiento de sus fines, la Fundación podrá realizar, entre otras, las siguientes actividades:

- Dinamización y apoyo a la investigación universitaria, ofreciéndose como un agente de transferencia que promueve la aplicación de los nuevos desarrollos que se producen en la Universidad.
- La realización de actividades de difusión y dinamización de las investigaciones aplicadas
- La realización de congresos, reuniones, conferencias y encuentros que conviertan al Parque Científico en lugar de intercambio de ideas, generador de nuevas concepciones basadas en la colaboración y el conocimiento y creen un entorno que impulse la creatividad, la innovación y las iniciativas emprendedoras.
- La gestión de servicios de asesoramiento jurídico y económico de protección, negociación y comercialización del conocimiento.
- El fomento de la figura del emprendedor y de la creación de empresas, en especial de empresas de base tecnológica "spin off" de la Universidad de Valladolid o de departamentos



Fd. D<sup>a</sup> M<sup>a</sup> Elena Villarejo Galende  
(Secretaria)



V<sup>o</sup>B<sup>o</sup> D. Antonio Largo Cabrerizo  
(Presidente)

- de investigación instalados en el Parque Científico, incluyendo la prestación de servicios de asistencia ofrecidos bajo el nombre de "Vivero de empresas".
- Ejercer las actividades económicas precisas para el cumplimiento de sus fines.
  - Los estudios y prospección tecnológica necesarios para generar una base de información y conocimiento sobre tendencias y previsiones acerca del impacto e influencia de la tecnología en la industria, el empleo y la competitividad.
  - La gestión de servicios basados en el conocimiento, realizados por grupos de investigación de la Universidad de Valladolid como trabajos de consultoría, formación a la carta, promoción y todos aquellos que pudieran ser demandados por empresas, instituciones o administraciones públicas.
  - La contratación y la suscripción de convenios de colaboración con entidades públicas o privadas.
  - Y, de modo genérico, llevar a cabo cuantas actuaciones conduzcan al mejor logro de sus fines.

La actividad actual de la entidad coincide con su objeto fundacional.

La Fundación está inscrita en el Protectorado de Fundaciones de Castilla y León, con el número CL-47-00919.

Se le aplica la Ley 50/2002, de 26 de diciembre, de Fundaciones, Ley Orgánica 1/2002, de 22 de marzo, reguladora del Derecho de Asociación y la Ley 49/2002, de 23 de diciembre, de régimen fiscal de las entidades sin fines lucrativos, el Real Decreto 1337/2005, de 11 de noviembre, por el que se aprueba el Reglamento de Fundaciones de Competencia Estatal, el Real Decreto 1611/2007, de 7 de diciembre, por el que se aprueba el Reglamento del Registro de Fundaciones de Competencia Estatal, el Real Decreto 1514/2007, de 16 de noviembre, por el que se aprueba el Plan General de Contabilidad, el Real Decreto 1515/2007, de 16 de noviembre, por el que se aprueba el Plan General de Contabilidad de Pequeñas y Medianas Empresas y los criterios contables específicos para microempresas, el Real Decreto 1491/2011, de 24 de octubre, por el que se aprueban las normas de adaptación del Plan General de Contabilidad a las entidades sin fines lucrativos y el modelo del plan de actuación de las entidades sin fines de lucro, y demás disposiciones legales aplicables.

La moneda funcional con la que opera la entidad es el euro. Para la formulación de los estados financieros en euros se han seguido los criterios establecidos en el Plan General Contable tal y como figura en el apartado 4. Normas de registro y valoración

La entidad no pertenece a ningún grupo de empresas que deba formular cuentas anuales consolidadas, ya que la Universidad de Valladolid no está sujeta a la legislación mercantil

## 2. Bases de presentación de las cuentas anuales

### 2.1. *Imagen fiel.*

Las cuentas anuales abreviadas se han preparado a partir de los registros contables de la Fundación y se presentan de acuerdo con el marco normativo de información financiera que resulta de aplicación, de forma que muestran la imagen fiel del patrimonio, de la situación financiera, de los resultados y de los flujos de efectivo de la Fundación. El marco normativo es el establecido en:

- El Código de Comercio y la restante legislación mercantil



Fd. D<sup>a</sup> M<sup>a</sup> Elena Villarejo Galende  
(Secretaria)



VºBº D. Antonio Largo Cabrerizo  
(Presidente)

- El Plan General de Contabilidad aprobado mediante RD 1514/2007, de 16 de noviembre, y modificado por el RD 1159/2010 de 17 de septiembre y el RD 602/2016 de 2 de diciembre.
- Las Normas de adaptación del Plan General de Contabilidad de las Entidades sin fines lucrativos, aprobadas mediante el RD 1491/2011, de 24 de octubre, que han entrado en vigor el 1 de enero de 2012.
- Resolución de 26 de marzo de 2013 del Instituto de Contabilidad y Auditoría de Cuentas, por la que se aprueba el Plan de Contabilidad de las entidades sin fines lucrativos.
- Las normas de obligado cumplimiento aprobadas por el Instituto de Contabilidad y Auditoría de Cuentas en desarrollo del Plan general contable y sus normas complementarias
- El resto de normativa contable española que resulte de aplicación

No ha habido razones excepcionales que hayan hecho necesario inaplicar algún tipo de norma contable para ofrecer la imagen fiel.

Las cifras de esta memoria abreviada están expresadas en euros, salvo indicación en contrario.

Las Cuentas Anuales adjuntas se someterán a la aprobación del Patronato de la Fundación, estimándose que serán aprobadas sin modificación alguna.

Las Cuentas Anuales del ejercicio anterior, fueron aprobadas por el Patronato de la Fundación, el 25 de abril de 2019.

## *2.2. Principios contables no obligatorios aplicados.*


Para la elaboración de las cuentas anuales del ejercicio 2019 se ha seguido el marco normativo de información financiera que resulta de aplicación y, especialmente, se han seguido las normas de registro y valoración descritas en la Nota 4. Se han formulado estas cuentas anuales teniendo en consideración la totalidad de los principios y normas contables de aplicación obligatoria que tienen un efecto significativo en dichas cuentas anuales. No existe ningún principio contable que, siendo obligatorio, haya dejado de aplicarse en la elaboración de estas cuentas anuales. Asimismo, no se han aplicado principios contables no obligatorios.

## *2.3. Aspectos críticos de la valoración y estimación de la incertidumbre.*


La Fundación ha elaborado sus estados financieros bajo el principio de entidad en funcionamiento, sin que exista ningún tipo de riesgo importante que pueda suponer cambios significativos en el valor de los activos o pasivos en el ejercicio siguiente.

En las cuentas anuales adjuntas se han utilizado ocasionalmente estimaciones realizadas por la Dirección de la Fundación para cuantificar algunos de los activos, pasivos, ingresos, gastos y compromisos que figuran registrados en ella. Básicamente, estas estimaciones se refieren a:

- Vida útil de los activos materiales e intangibles (Nota 4)
- Las estimaciones realizadas para la determinación de los avances en los proyectos y/o convenios y su ingreso en función de los gastos imputados a cada uno (Nota 15)
- La estimación sobre la posibilidad de cobro de algunos clientes y su deterioro (Nota 9)



Fd. D<sup>a</sup> M<sup>a</sup> Elena Villarejo Galende  
(Secretaria)



VºBº D. Antonio Largo Cabrerizo  
(Presidente)

Es posible que, a pesar de que estas estimaciones se realizaron en función de la mejor información disponible a la fecha de formulación de estas cuentas anuales sobre los hechos analizados, se produzcan acontecimientos en el futuro que obliguen a modificarlas (al alza o a la baja) en próximos ejercicios, lo que se haría de forma prospectiva reconociendo los efectos del cambio de estimación en las correspondientes cuentas de resultados futuras.

#### 2.4. Comparación de la información.

Las cuentas anuales presentan a efectos comparativos, con cada una de las partidas del balance y de la cuenta de resultados, además de las cifras del ejercicio 2019, las correspondientes al ejercicio anterior. Asimismo, la información contenida en esta memoria referida al ejercicio 2019 se presenta, a efectos comparativos con la información del ejercicio 2018.

Las cifras de ambos ejercicios son comparables, aunque las cifras del ejercicio 2018, han sido objeto de las modificaciones expresadas en la Nota 2.7.

La Fundación está obligada a auditar las cuentas anuales de los ejercicios 2019 y 2018. Ambos se encuentran auditados.

#### 2.5. Elementos recogidos en varias partidas.

Existen elementos patrimoniales registrados en dos o más partidas del balance, de acuerdo con el siguiente detalle:

Concepto	A largo plazo	A corto plazo
Subvenciones pendientes de cobro	13.118	541.947

#### 2.6. Cambios en criterios contables.

Durante el ejercicio 2019 no han producido cambios de criterios contables.

#### 2.7. Corrección de errores.

En 2019 se ha encargado a un experto externo la revisión de los saldos registrados en la valoración de los préstamos recibidos a tipo cero, subvenciones de capital y periodificaciones de ingresos por proyectos en curso, por haberse detectado posibles errores. Como resultado de dicha revisión se han puesto de manifiesto ajustes en los saldos de ejercicios anteriores que han motivado la reexpresión de las cifras del ejercicio 2018 que se presentan a efectos comparativos en estas cuentas anuales, por los siguientes importes:

- Créditos por subvenciones pendientes de cobro a largo y corto plazo: su importe se ha ajustado en- 308 y -21 miles de euros respectivamente
- Deudas a largo y corto plazo: ajustadas en -108 y -70 miles de euros respectivamente
- Acreedores comerciales y otras cuentas a pagar: ajustada en -203 miles de euros
- Periodificaciones a corto plazo: ajustada en -298 miles de euros



Fd. D<sup>a</sup> M<sup>a</sup> Elena Villarejo Galende  
(Secretaria)



VºBº D. Antonio Largo Cabrerizo  
(Presidente)

- Reservas: ajustada en 983 miles de euros por efecto acumulado de las modificaciones anteriores
- Ingresos por subvenciones imputadas a resultados: ajustados en -10 miles de euros
- Gastos financieros: ajustados en +44 miles de euros

Las partidas modificadas en los estados financieros se marcan con un asterisco. El efecto neto en la cuenta de Pérdidas y Ganancias del ejercicio 2018 derivado de estos ajustes es de -54 miles de euros (Ver Nota 3).

## 2.8. Importancia Relativa

Al determinar la información a desglosar en la presente memoria sobre las diferentes partidas de los estados financieros u otros asuntos, la Entidad, de acuerdo con el Marco Conceptual de las normas de adaptación del Plan General de Contabilidad a las entidades sin fines lucrativos, ha tenido en cuenta la importancia relativa en relación con las cuentas anuales del ejercicio 2019.

## 3. Aplicación de excedente del ejercicio

La propuesta de aplicación del excedente del ejercicio por parte del Patronato es la siguiente:

Base de reparto	Ejercicio 2019	Ejercicio 2018 (*)
Excedente de la actividad	183.053,60	160.316,16
<b>Total</b>	<b>183.053,60</b>	<b>160.316,16</b>

Aplicación	Ejercicio 2019	Ejercicio 2018
A Reservas Voluntarias	183.053,60	160.316,16
<b>Total</b>	<b>183.053,60</b>	<b>160.316,16</b>

(\*) Cifras reexpresadas

Asimismo, el Patronato propone para su aprobación el traspaso de los beneficios generados con efecto retroactivo al ejercicio 2018, por 929 miles de euros, a la cuenta de Reservas voluntarias y Pérdidas y ganancias por importe de 982 y -54 miles de euros respectivamente (Ver Nota 2.7).

## 4. Normas de registro y valoración

### 4.1. Inmovilizado intangible.

El inmovilizado intangible se valora inicialmente por su coste, ya sea éste el precio de adquisición o el coste de producción. El coste del inmovilizado intangible adquirido mediante combinaciones de negocios es su valor razonable en la fecha de adquisición.


Después del reconocimiento inicial, el inmovilizado intangible se valora por su coste, menos la amortización acumulada y, en su caso, el importe acumulado de las correcciones por deterioro registradas.





Fd. D<sup>a</sup> M<sup>a</sup> Elena Villarejo Galende

(Secretaria)



V<sup>o</sup>B<sup>o</sup> D. Antonio Largo Cabrerizo

(Presidente)

Los activos intangibles son activos de vida útil definida y, por lo tanto, se amortizan sistemáticamente en función de la vida útil estimada de los mismos y de su valor residual. Los métodos y periodos de amortización aplicados son revisados en cada cierre de ejercicio y, si procede, ajustados de forma prospectiva. Al menos al cierre del ejercicio, se evalúa la existencia de indicios de deterioro, en cuyo caso se estiman los importes recuperables, efectuándose las correcciones valorativas que procedan.

La amortización de los elementos del inmovilizado intangibles de forma lineal durante su vida útil estimada, en función de los siguientes años de vida útil:

Descripción	Años	% Anual
Desarrollo		
Concesiones		
Patentes, licencias, marcas y similares		
Aplicaciones informáticas	3	33,3
Derechos sobre activos cedidos en uso	50	2
Otro inmovilizado intangible		

Cuando la vida útil de estos activos no pueda estimarse de manera fiable se amortizarán en un plazo de diez años, sin perjuicio de los plazos establecidos en las normas particulares sobre el inmovilizado intangible.

La Entidad incluye en el coste del inmovilizado intangible que necesita un periodo de tiempo superior a un año para estar en condiciones de uso, explotación o venta, los gastos financieros relacionados con la financiación específica o genérica, directamente atribuible a la adquisición, construcción o producción.

Aplicaciones informáticas – Se registran en esta partida los importes satisfechos por la propiedad o por el derecho al uso de programas informáticos, tanto de los adquiridos a terceros como de los elaborados por la propia empresa, incluidos los gastos de desarrollo de las páginas web, siempre que esté prevista su utilización durante varios ejercicios, y se presentan netos de su correspondiente amortización acumulada, calculada según el método lineal sobre un período de tres años y, en su caso, de las correcciones valorativas por deterioro reconocidas. Las reparaciones que no representan una ampliación de la vida útil y los costes de mantenimiento son cargados en la cuenta de resultados en el ejercicio en que se producen.


Derechos sobre activos cedidos en uso-Se registran en esta partida el valor de los derechos de uso sobre los activos que la Entidad utiliza en el desarrollo de su actividad. La Fundación tiene contabilizado en este epígrafe el valor del derecho de superficie sobre el terreno donde se ubica el edificio PCUVa "Centro de Transferencia de Tecnologías Aplicadas". La vida útil del derecho de uso es de cuarenta y seis años. Como contrapartida de dicho derecho de uso se ha registrado el correspondiente ingreso imputado al patrimonio neto, que se reclasifica al excedente del ejercicio como ingreso en función de la amortización de dicho derecho de uso.

La Entidad revisa el valor residual, la vida útil y el método de amortización de los inmovilizados intangibles al cierre de cada ejercicio. Las eventuales modificaciones en los criterios inicialmente establecidos se reconocen como un cambio de estimación.

Deterioro de valor de inmovilizado intangible Al cierre del ejercicio o siempre que existan indicios de pérdidas de valor, la Entidad revisa los importes en libros de sus activos intangibles para determinar si existen indicios de que dichos activos hayan sufrido una pérdida por



Fd. D<sup>a</sup> M<sup>a</sup> Elena Villarejo Galende  
(Secretaria)



V<sup>o</sup>B<sup>o</sup> D. Antonio Largo Cabrerizo  
(Presidente)

deterioro de valor. En el ejercicio 2019 la Entidad no ha registrado pérdidas por deterioro del inmovilizado intangible.

#### 4.2. Inmovilizado material.

Se valora a su precio de adquisición o a su coste de producción que incluye, además del importe facturado después de deducir cualquier descuento o rebaja en el precio, todos los gastos adicionales y directamente relacionados que se produzcan hasta su puesta en funcionamiento, como los gastos de explanación y derribo, transporte, seguros, instalación, montaje y otros similares. La Entidad incluye en el coste del inmovilizado material que necesita un periodo de tiempo superior a un año para estar en condiciones de uso, explotación o venta, los gastos financieros relacionados con la financiación específica o genérica, directamente atribuible a la adquisición, construcción o producción. Forma parte, también, del valor del inmovilizado material, la estimación inicial del valor actual de las obligaciones asumidas derivadas del desmantelamiento o retiro y otras asociadas al activo, tales como costes de rehabilitación, cuando estas obligaciones dan lugar al registro de provisiones. Así como la mejor estimación del valor actual del importe contingente, no obstante, los pagos contingentes que dependan de magnitudes relacionadas con el desarrollo de la actividad, se contabilizan como un gasto en la cuenta de pérdidas y ganancias a medida en que se incurran.

Las cantidades entregadas a cuenta de adquisiciones futuras de bienes del inmovilizado material, se registran en el activo y los ajustes que surjan por la actualización del valor del activo asociado al anticipo dan lugar al reconocimiento de ingresos financieros, conforme se devenguen. A tal efecto se utiliza el tipo de interés incremental del proveedor existente en el momento inicial, es decir, el tipo de interés al que el proveedor podría financiarse en condiciones equivalentes a las que resultan del importe recibido, que no será objeto de modificación en posteriores ejercicios. Cuando se trate de anticipos con vencimiento no superior a un año y cuyo efecto financiero no sea significativo, no será necesario llevar a cabo ningún tipo de actualización.

La Entidad no tiene compromisos de desmantelamiento, retiro o rehabilitación para sus bienes de activo. Por ello no se han contabilizado en los activos valores para la cobertura de tales obligaciones de futuro.


Los bienes de inmovilizado no generadores de flujos de efectivo: son los que se poseen con una finalidad distinta a la de generar un rendimiento comercial, como pueden ser los flujos económicos sociales que generan dichos activos y que benefician a la colectividad, esto es, su beneficio social o potencial de servicio.

La Entidad, en los casos en que no está claro la finalidad principal de poseer un activo es generar o no un rendimiento comercial, se clasifican en la categoría de activos no generadores de flujos de efectivo.


En el supuesto de que un bien de inmovilizado que no generaba flujos de efectivo pase a ser utilizado en actividades lucrativas, desarrolladas por la propia entidad, procederá su reclasificación por el valor en libros en el momento en que exista evidencia clara de que tal reclasificación es adecuada.

Una reclasificación, por sí sola, no provoca necesariamente una comprobación del deterioro o una reversión de la pérdida por deterioro.

El Órgano de Administración de la Entidad considera que el valor contable de los activos no supera el valor recuperable de los mismos.



Fd. D<sup>a</sup> M<sup>a</sup> Elena Villarejo Galende  
(Secretaria)



V<sup>o</sup>B<sup>o</sup> D. Antonio Largo Cabrerizo  
(Presidente)

Se registra la pérdida por deterioro del valor de un elemento del inmovilizado material cuando su valor neto contable supere a su importe recuperable, entendiéndose éste como el mayor importe entre su valor razonable menos los costes de venta y su valor en uso.

Los gastos realizados durante el ejercicio con motivo de las obras y trabajos efectuados por la Entidad, se cargarán en las cuentas de gastos que correspondan. Los costes de ampliación o mejora que dan lugar a un aumento de la capacidad productiva o a un alargamiento de la vida útil de los bienes, son incorporados al activo como mayor valor del mismo.

La amortización de los elementos del inmovilizado material se realiza, desde el momento en el que están disponibles para su puesta en funcionamiento, de forma lineal durante su vida útil estimada estimando un valor residual nulo, en función de los siguientes años de vida útil:

Descripción	Porcentaje
Maquinaria – Infraestructura científica	6,667
Instalaciones técnicas	12
Utillaje	10
Otras instalaciones	12
Mobiliario	10
Otro inmovilizado material	15
Equipos para proceso de información	4

Las bajas y enajenaciones se reflejan contablemente mediante la eliminación del coste del elemento y la amortización acumulada correspondiente.

La Fundación evalúa, al menos al cierre de cada ejercicio, si existen indicios de pérdidas por deterioro de valor de su inmovilizado material e intangible, que reduzcan el valor recuperable de dichos activos a un importe inferior al de su valor en libros. Si existe cualquier indicio, se estima el valor recuperable del activo con el objeto de determinar el alcance de la eventual pérdida por deterioro de valor. En caso de que el activo no genere flujos de efectivo que sean independientes de otros activos o grupos de activos, la Entidad calcula el valor recuperable de la unidad generadora de efectivo (UGE) a la que pertenece el activo.

El valor recuperable de los activos es el mayor entre su valor razonable menos los costes de venta y su valor en uso. La determinación del valor en uso se realiza en función de los flujos de efectivo futuros esperados que se derivarán de la utilización del activo, las expectativas sobre posibles variaciones en el importe o distribución temporal de los flujos, el valor temporal del dinero, el precio a satisfacer por soportar la incertidumbre relacionada con el activo y otros factores que los partícipes del mercado considerarían en la valoración de los flujos de efectivo futuros relacionados con el activo.

En el caso de que el importe recuperable estimado sea inferior al valor neto en libros del activo, se registra la correspondiente pérdida por deterioro con cargo a la cuenta de resultados, reduciendo el valor en libros del activo a su importe recuperable.

Una vez reconocida la corrección valorativa por deterioro o su reversión, se ajustan las amortizaciones de los ejercicios siguientes considerando el nuevo valor contable.



Fd. D<sup>a</sup> M<sup>a</sup> Elena Villarejo Galende

(Secretaria)



V<sup>o</sup>B<sup>o</sup> D. Antonio Largo Cabrerizo

(Presidente)

El deterioro de valor de un activo no generador de flujos de efectivo es la pérdida de potencial de servicio de un activo, distinta a la depreciación sistemática y regular que constituye la amortización. El deterioro responde, por tanto, a una disminución en la utilidad que proporciona el activo a la entidad que lo controla.

Se produce una pérdida por deterioro del valor de un elemento del inmovilizado material no generador de flujos de efectivo cuando su valor contable supere a su importe recuperable, entendido éste como el mayor importe entre su valor razonable menos los costes de venta y su valor en uso. A tal efecto, el valor en uso se determina por referencia al coste de reposición.

Al menos al cierre del ejercicio, la entidad evalúa si existen indicios de que algún inmovilizado material o, en su caso, alguna unidad de explotación o servicio puedan estar deteriorados, en cuyo caso, debe estimar sus importes recuperables efectuando las correcciones valorativas que procedan.

Los cálculos del deterioro de los elementos del inmovilizado material se efectúan elemento a elemento de forma individualizada. Si no fuera posible estimar el importe recuperable de cada bien individual, la entidad determinará el importe recuperable de la unidad de explotación o servicio a la que pertenezca cada elemento del inmovilizado.

En caso de que la entidad reconozca una pérdida por deterioro de una unidad de explotación o servicio, reduce el valor contable de los activos que la integran en proporción a su valor contable, hasta el límite del mayor valor entre los siguientes: su valor razonable menos los costes de venta, su coste de reposición y cero.

No obstante lo anterior, si de las circunstancias específicas de los activos se pone de manifiesto una pérdida de carácter irreversible, ésta se reconoce directamente en pérdidas procedentes del inmovilizado de la cuenta de resultados.

En el ejercicio 2019 la Entidad no ha registrado pérdidas por deterioro de los inmovilizados materiales.


#### 4.3. *Créditos y débitos por la actividad propia.*

La presente norma se aplicará a:


- **Créditos por la actividad propia:** son los derechos de cobro que se originan en el desarrollo de la actividad propia frente a los beneficiarios, usuarios, patrocinadores y afiliados.

Las cuotas, donativos y otras ayudas similares, procedentes de patrocinadores, afiliados u otros deudores, con vencimiento a corto plazo, originan un derecho de cobro que se contabiliza por su valor nominal. Si el vencimiento supera el citado plazo, se reconocerán por su valor actual. La diferencia entre el valor actual y el nominal del crédito se registra como un ingreso financiero en la cuenta de resultados de acuerdo con el criterio del coste amortizado.

Los préstamos concedidos en el ejercicio de la actividad propia a tipo de interés cero o por debajo del interés de mercado se contabilizan por su valor razonable. La diferencia entre el valor razonable y el importe entregado se reconoce, en el momento inicial, como un gasto en la cuenta de resultados de acuerdo con su naturaleza. Después de su reconocimiento inicial, la reversión del descuento practicado se contabiliza como un ingreso financiero en la cuenta de resultados.



Fd. D<sup>a</sup> M<sup>a</sup> Elena Villarejo Galende  
(Secretaria)



V<sup>o</sup>B<sup>o</sup> D. Antonio Largo Cabrerizo  
(Presidente)

Al menos al cierre del ejercicio, se efectúan las correcciones valorativas necesarias siempre que exista evidencia objetiva de que se ha producido un deterioro de valor en estos activos, que se contabilizan aplicando el criterio del coste amortizado.

- Débitos por la actividad propia: son las obligaciones que se originan por la concesión de ayudas y otras asignaciones a los beneficiarios de la entidad en cumplimiento de los fines propios.

Las ayudas y otras asignaciones concedidas por la entidad a sus beneficiarios, con vencimiento a corto plazo, originan el reconocimiento de un pasivo por su valor nominal. Si el vencimiento supera el citado plazo, se reconoce por su valor actual. La diferencia entre el valor actual y el nominal del débito se contabiliza como un gasto financiero en la cuenta de resultados de acuerdo con el criterio del coste amortizado.

Si la concesión de la ayuda es plurianual, el pasivo se registra por el valor actual del importe comprometido en firme de forma irrevocable e incondicional. Se aplica este mismo criterio en aquellos casos en los que la prolongación de la ayuda no está sometida a evaluaciones periódicas, sino al mero cumplimiento de trámites formales o administrativos.

#### 4.4. Activos financieros y pasivos financieros.

La entidad tiene registrados en el capítulo de instrumentos financieros, aquellos contratos que dan lugar a un activo financiero en una empresa y, simultáneamente, a un pasivo financiero o a un instrumento de patrimonio en otra empresa. Por tanto la presente norma resulta de aplicación a los siguientes instrumentos financieros:

##### a) Activos financieros:


- Efectivo y otros activos líquidos equivalentes.
- Créditos por operaciones comerciales: clientes y deudores varios;
- Instrumentos de patrimonio de otras empresas adquiridos: acciones, y otros instrumentos de patrimonio;
- Otros activos financieros: tales como depósitos en entidades de crédito, fianzas y depósitos constituidos.

##### b) Pasivos financieros:

- Débitos por operaciones comerciales: proveedores y acreedores varios;
- Deudas con entidades de crédito;
- Deudas con características especiales, y
- Otros pasivos financieros: deudas con terceros, tales como los préstamos y créditos financieros recibidos de personas o empresas que no sean entidades de crédito incluidos los surgidos en la compra de activos no corrientes, fianzas y depósitos recibidos.

#### 4.4.1. Inversiones financieras a largo y corto plazo

Préstamos y cuentas por cobrar: se registran a su coste amortizado, correspondiendo al efectivo entregado, menos las devoluciones del principal efectuadas, más los intereses devengados no cobrados en el caso de los préstamos, y al valor actual de la contraprestación realizada en el caso de las cuentas por cobrar. La Entidad registra los correspondientes



Fd. D<sup>a</sup> M<sup>a</sup> Elena Villarejo Galende

(Secretaria)



V<sup>o</sup>B<sup>o</sup> D. Antonio Largo Cabrerizo

(Presidente)

deterioros por la diferencia existente entre el importe a recuperar de las cuentas por cobrar y el valor en libros por el que se encuentran registradas.

Inversiones mantenidas hasta su vencimiento: aquellos valores representativos de deuda, con una fecha de vencimiento fijados, cobros de cuantía determinada o determinable, que se negocien en un mercado activo y que la Entidad tiene intención y capacidad de conservar hasta su vencimiento. Se contabilizan a su coste amortizado.

Las inversiones en entidades del grupo, multigrupo y asociadas se valoran inicialmente por su coste, que equivale al valor razonable de la contraprestación entregada más los costes de transacción. Al menos al cierre del ejercicio, la Entidad procede a evaluar si ha existido deterioro de valor de las inversiones. Las correcciones valorativas por deterioro y en su caso la reversión, se llevan como gasto o ingreso, respectivamente, en la cuenta de resultados. La corrección por deterioro se aplicará siempre que exista evidencia objetiva de que el valor en libros de una inversión no será recuperable. Se entiende por valor recuperable, el mayor importe entre su valor razonable menos los costes de venta y el valor actual de los flujos de efectivo futuros derivados de la inversión, calculados bien mediante la estimación de los que se espera recibir como consecuencia del reparto de dividendos realizados por la empresa participada y de la enajenación o baja en cuentas de la inversión misma, bien mediante la estimación de su participación en los flujos de efectivo que se espera que sean generados por la empresa participada. Salvo mejor evidencia del importe recuperable, se tomará en consideración el patrimonio neto de la Entidad participada corregido por las plusvalías tácitas existentes en la fecha de la valoración

Inversiones disponibles para la venta: son el resto de inversiones que no entran dentro de las categorías anteriores, viniendo a corresponder casi a su totalidad a las inversiones financieras en capital, con una inversión inferior al 20%. Estas inversiones figuran en el balance adjunto por su valor razonable cuando es posible determinarlo de forma fiable. En el caso de participaciones en sociedades no cotizadas, normalmente el valor de mercado no es posible determinarlo de manera fiable por lo que, cuando se da esta circunstancia, se valoran por su coste de adquisición o por un importe inferior si existe evidencia de su deterioro. El deterioro se determina de la misma forma explicada para las inversiones en empresas del grupo

#### 4.4.2. Pasivos financieros

Los préstamos, obligaciones y similares se registran inicialmente por el importe recibido, neto de costes incurridos en la transacción. Los gastos financieros, incluidas las primas pagaderas en la liquidación o el reembolso y los costes de transacción, se contabilizan en la cuenta de resultados según el criterio del devengo utilizando el método del interés efectivo. El importe devengado y no liquidado se añade al importe en libros del instrumento en la medida en que no se liquidan en el período en que se producen.

#### 4.5. Existencias.


La Fundación no posee existencias.

#### 4.6. Transacciones en moneda extranjera.

No se han realizado transacciones en moneda extranjera.



Fd. D<sup>a</sup> M<sup>a</sup> Elena Villarejo Galende  
(Secretaria)



V<sup>o</sup>B<sup>o</sup> D. Antonio Largo Cabrerizo  
(Presidente)

#### 4.7. *Impuestos sobre beneficios.*

La Fundación está sujeta a la Ley 49/2002, de 23 de diciembre, de Régimen Fiscal de las entidades sin fines de lucro y de incentivos fiscales al mecenazgo. Por ello, sus actividades están en general rentas de tributación por el Impuesto de sociedades

Para las actividades no exentas, El gasto por impuesto corriente se determina mediante la suma del gasto por impuesto corriente y el impuesto diferido. El gasto por impuesto corriente se determina aplicando el tipo de gravamen vigente a la ganancia fiscal, y minorando el resultado así obtenido en el importe de las bonificaciones y deducciones generales y aplicadas en el ejercicio.

Los activos y pasivos por impuestos diferidos, proceden de las diferencias temporarias definidas como los importes que se prevén pagaderos o recuperables en el futuro y que derivan de la diferencia entre el valor en libros de los activos y pasivos y su base fiscal. Dichos importes se registran aplicando a la diferencia temporaria el tipo de gravamen al que se espera recuperarlos o liquidarlos.

Los activos por impuestos diferidos surgen, igualmente, como consecuencia de las bases imponibles negativas pendientes de compensar y de los créditos por deducciones fiscales generadas y no aplicadas.

Se reconoce el correspondiente pasivo por impuestos diferidos para todas las diferencias temporarias imponibles, salvo que la diferencia temporaria se derive del reconocimiento inicial de un fondo de comercio o del reconocimiento inicial en una transacción que no es una combinación de negocios de otros activos y pasivos en una operación que en el momento de su realización, no afecte ni al resultado fiscal ni contable.

Por su parte, los activos por impuestos diferidos, identificados con diferencias temporarias deducibles, solo se reconocen en el caso de que se considere probable que la Entidad va a tener en el futuro suficientes ganancias fiscales contra las que poder hacerlos efectivos y no procedan del reconocimiento inicial de otros activos y pasivos en una operación que no sea una combinación de negocios y que no afecta ni al resultado fiscal ni al resultado contable. El resto de activos por impuestos diferidos (bases imponibles negativas y deducciones pendientes de compensar) solamente se reconocen en el caso de que se considere probable que la Entidad vaya a tener en el futuro suficientes ganancias fiscales contra las que poder hacerlos efectivos.

Con ocasión de cada cierre contable, se revisan los impuestos diferidos registrados (tanto activos como pasivos) con objeto de comprobar que se mantienen vigentes, efectuándose las oportunas correcciones a los mismos, de acuerdo con los resultados de los análisis realizados.

El gasto o el ingreso por impuesto diferido se corresponde con el reconocimiento y la cancelación de los pasivos y activos por impuesto diferido, así como, en su caso, por el reconocimiento e imputación a la cuenta de resultados del ingreso directamente imputado al patrimonio neto que pueda resultar de la contabilización de aquellas deducciones y otras ventajas fiscales que tengan la naturaleza económica de subvención.


#### 4.8. *Ingresos y gastos.*

- a) Los ingresos y gastos se imputan en función del criterio del devengo con independencia del momento en que se produce la corriente monetaria o financiera derivada de ellos.



Fd. D<sup>a</sup> M<sup>a</sup> Elena Villarejo Galende

(Secretaria)



VºBº D. Antonio Largo Cabrerizo

(Presidente)

- b) No obstante, la Entidad únicamente contabiliza los beneficios realizados a la fecha de cierre del ejercicio, en tanto que los riesgos y las pérdidas previsibles, aun siendo eventuales, se contabilizan tan pronto son conocidos.
- c) Los ingresos por la venta de bienes o servicios se reconocen por el valor razonable de la contrapartida recibida o a recibir derivada de los mismos. Los descuentos por pronto pago, por volumen u otro tipo de descuentos, así como los intereses incorporados al nominal de los créditos, se registran como una minoración de los mismos. No obstante la Entidad incluye los intereses incorporados a los créditos comerciales con vencimiento no superior a un año que no tienen un tipo de interés contractual, cuando el efecto de no actualizar los flujos de efectivo no es significativo.
- d) Las ayudas otorgadas por la entidad se reconocen en el momento en que se apruebe su concesión.
- e) Las cuotas de usuarios o afiliados se reconocen como ingresos en el periodo al que corresponden.
- f) Los ingresos procedentes de promociones para captación de recursos, de patrocinadores y de colaboraciones se reconocen cuando las campañas y actos se producen.

#### 4.9. Provisiones y contingencias.

Las obligaciones existentes a la fecha del balance surgidas como consecuencia de sucesos pasados de los que pueden derivarse perjuicios patrimoniales para la Entidad cuyo importe y momento de cancelación son indeterminados se registran en el balance como provisiones por el valor actual del importe más probable que se estima que la Entidad tendrá que desembolsar para cancelar la obligación.

La compensación a recibir de un tercero en el momento de liquidar la obligación, no supone una minoración del importe de la deuda, sin perjuicio del reconocimiento en el activo de la Entidad del correspondiente derecho de cobro, siempre que no existan dudas de que dicho reembolso será percibido, registrándose dicho activo por un importe no superior de la obligación registrada contablemente.

El cálculo de las mismas se ha realizado en función de los gastos que se estiman se van a producir en el ejercicio siguiente con cargo al actual.

#### 4.10. Subvenciones, donaciones y legados.

Las subvenciones, donaciones y legados, de capital no reintegrables se valoran por el importe concedido, reconociéndose inicialmente como ingresos directamente imputados al patrimonio neto y se imputan a resultados en proporción a la depreciación experimentada durante el período por los activos financiados por dichas subvenciones, salvo que se trate de activos no depreciables en cuyo caso se imputarán al resultado del ejercicio en que se produzca la enajenación o baja en inventario de los mismos.

Si las subvenciones, donaciones o legados fueran concedidos por los asociados, fundadores o patronos se sigue el mismo criterio que el punto anterior, salvo que se otorguen a título de dotación fundacional o fondo social, en cuyo caso se reconocen directamente en los fondos propios de la entidad.

Las aportaciones efectuadas por un tercero a la dotación fundacional o al fondo social también se reconocen directamente en los fondos propios.


Mientras tienen el carácter de subvenciones reintegrables se contabilizan como deudas a largo plazo transformables en subvenciones.





Fd. D<sup>a</sup> M<sup>a</sup> Elena Villarejo Galende

(Secretaria)



VºBº D. Antonio Largo Cabrerizo

(Presidente)

Cuando las subvenciones se concedan para financiar gastos específicos se imputarán como ingresos en el ejercicio en que se devenguen los gastos que están financiando.

En las cesiones de uso de un terreno de forma gratuita y tiempo determinado, la entidad reconoce un inmovilizado intangible por el importe del valor razonable atribuible al derecho de uso cedido. Registrando un ingreso directamente en el patrimonio neto, que se reclasifica al excedente del ejercicio como ingreso sobre una base sistemática y racional. El citado derecho se amortizará de forma sistemática en el plazo de la cesión. Adicionalmente, las inversiones realizadas por la entidad que no sean separables del terreno cedido en uso se contabilizarán como inmovilizados materiales cuando cumplan la definición de activo. Estas inversiones se amortizarán en función de su vida útil, que será el plazo de la cesión –incluido el periodo de renovación cuando existan evidencias que soporten que la misma se va a producir–, cuando ésta sea inferior a su vida económica. En particular, resultará aplicable este tratamiento contable a las construcciones que la entidad edifique sobre el terreno, independientemente de que la propiedad recaiga en el cedente o en la entidad.

En las cesiones de uso de un terreno y una construcción de forma gratuita y tiempo determinado, el tratamiento contable es el mismo que en el apartado anterior. Aunque si el plazo de cesión es superior a la vida útil de la construcción, el derecho de uso atribuible a la misma se contabiliza como un inmovilizado material.

En la cesión de un inmueble de forma gratuita por un periodo de un año prorrogable por periodos iguales o por tiempo indefinido, la entidad no contabiliza activo alguno y limitándose a reconocer todos los años un gasto de acuerdo con su naturaleza y un ingreso por subvención/donación en la cuenta de resultados por la mejor estimación del derecho cedido.

En cuanto a los servicios recibidos sin contraprestación, la entidad reconoce en la cuenta de resultados un gasto de acuerdo con su naturaleza y un ingreso en concepto de subvención/donación por la mejor estimación del valor razonable del servicio recibido.

#### 4.11. Criterios empleados en transacciones entre partes vinculadas.

En el supuesto de existir, las operaciones entre entidades del mismo grupo, con independencia del grado de vinculación, se contabilizan de acuerdo con las normas generales. Los elementos objeto de las transacciones que se realicen se contabilizarán en el momento inicial por su valor razonable. La valoración posterior se realiza de acuerdo con lo previsto en las normas particulares para las cuentas que corresponda.

Esta norma de valoración afecta a las partes vinculadas que se explicitan en la Norma de elaboración de las cuentas anuales 13ª del Plan General de Contabilidad y en la Norma 11ª de valoración de las normas de adaptación. En este sentido:

- Se entenderá que una entidad forma parte del grupo cuando ambas estén vinculadas por una relación de control, directa o indirecta, análoga a la prevista en el artículo 42 del Código de Comercio, o cuando las empresas estén controladas por cualquier medio por una o varias personas jurídicas que actúen conjuntamente o se hallen bajo dirección única por acuerdos o cláusulas estatutarias. En particular, se presumirá que dos entidades no lucrativas tienen la consideración de entidades del grupo cuando ambas entidades coincidan en la mayoría de personas que componen sus respectivos órganos de gobierno.
- Se entenderá que una entidad es asociada cuando, sin que se trate de una entidad del grupo en el sentido señalado, la entidad o las personas físicas dominantes, ejerzan sobre esa entidad asociada una influencia significativa, tal como se desarrolla detenidamente en la citada Norma de elaboración de cuentas anuales 13ª.

Fd. D<sup>a</sup> M<sup>a</sup> Elena Villarejo Galende

(Secretaria)

VºBº D. Antonio Largo Cabrerizo

(Presidente)


- Una parte se considera vinculada a otra cuando una de ellas ejerce o tiene la posibilidad de ejercer directa o indirectamente o en virtud de pactos o acuerdos entre accionistas o partícipes, el control sobre otra o una influencia significativa en la toma de decisiones financieras y de explotación de la otra, tal como se detalla detenidamente en la Norma de elaboración de cuentas anuales 15<sup>a</sup>.
  - Se consideran partes vinculadas a la Entidad, adicionalmente a las entidades del grupo, asociadas y multigrupo, a las personas físicas que posean directa o indirectamente alguna participación en la Entidad, o en su dominante, de manera que les permita ejercer sobre una u otra una influencia significativa, así como a sus familiares próximos, al personal clave de la Entidad o de su dominante (personas físicas con autoridad y responsabilidad sobre la planificación, dirección y control de las actividades de la entidad, ya sea directa o indirectamente), entre la que se incluyen los Administradores y los Directivos, junto a sus familiares próximos, así como a las entidades sobre las que las personas mencionadas anteriormente puedan ejercer una influencia significativa. Asimismo, tienen la consideración de parte vinculadas las empresas que compartan algún consejero o directivo con la Entidad, salvo cuando éste no ejerza una influencia significativa en las políticas financiera y de explotación de ambas, y, en su caso, los familiares próximos del representante persona física del Administrador, persona jurídica, de la Entidad.

## 5. Inmovilizado material e intangible

El movimiento habido en este capítulo del balance adjunto es el siguiente:

	Inmovilizado Material	Inmovilizado Intangible	Total
<b>A) SALDO INICIAL BRUTO, EJERCICIO 2018</b>	<b>10.753.766</b>	<b>115.439</b>	<b>10.869.205</b>
(+) Entradas	1.880	-	1.880
<b>B) SALDO FINAL BRUTO, EJERCICIO 2018</b>	<b>10.755.647</b>	<b>115.439</b>	<b>10.871.086</b>
<b>C) SALDO INICIAL BRUTO, EJERCICIO 2019</b>	<b>10.755.647</b>	<b>115.439</b>	<b>10.871.086</b>
(+) Entradas	13.221	-	13.221
<b>D) SALDO FINAL BRUTO, EJERCICIO 2019</b>	<b>10.768.868</b>	<b>115.439</b>	<b>10.884.306</b>
<b>E) AMORTIZACIÓN ACUMULADA, SALDO INICIAL EJERCICIO 2018</b>	<b>4.337.601</b>	<b>61.765</b>	<b>4.399.366</b>
(+) Dotación a la amortización del ejercicio 2018	269.122	-	269.122
<b>F) AMORTIZACIÓN ACUMULADA, SALDO FINAL EJERCICIO 2018</b>	<b>4.606.722</b>	<b>61.765</b>	<b>4.668.487</b>
<b>G) AMORTIZACIÓN ACUMULADA, SALDO INICIAL EJERCICIO 2019</b>	<b>4.606.722</b>	<b>61.765</b>	<b>4.668.487</b>
(+) Dotación a la amortización del ejercicio 2019	191.559	4.358	195.917
<b>H) AMORTIZACIÓN ACUMULADA, SALDO FINAL EJERCICIO 2019</b>	<b>4.798.281</b>	<b>66.123</b>	<b>4.864.404</b>
<b>M) VALOR NETO CONTABLE FINAL EJERCICIO 2019</b>	<b>5.970.586</b>	<b>49.316</b>	<b>6.019.902</b>

Con fecha 27 de octubre de 2011 se escrituró el derecho de superficie cedido por la Universidad de Valladolid sobre el suelo utilizado por la Fundación para construcción de un edificio. El derecho de superficie se constituye con carácter gratuito. Dicho derecho de superficie se constituye por un plazo que comenzará en el momento de su inscripción registral y finalizará el 31 de diciembre de 2059, en cuyo momento la obra edificada pasará a ser propiedad de quien en aquel momento ostente la titularidad del suelo. En 2013 la Fundación procedió a registrar este derecho de uso cedido a su valor razonable por un importe de 69.737 euros.



Fd. D<sup>a</sup> M<sup>a</sup> Elena Villarejo Galende  
(Secretaria)



V<sup>o</sup>B<sup>o</sup> D. Antonio Largo Cabrerizo  
(Presidente)

El epígrafe más significativo por su importe, corresponde al edificio del centro de transferencias de tecnologías aplicadas cuyo coste de adquisición ascendió en el ejercicio 2012 a 6.918.800 euros y su valor neto contable al fin de los ejercicios 2018 y 2019 es de 5.962.254 euros y 5.823.878 euros respectivamente.

No se ha realizado ninguna corrección valorativa de los bienes de inmovilizado

No existen restricciones a la disposición sobre estos bienes.

## 6. Arrendamientos

La Fundación tiene en el edificio de su propiedad diversas oficinas arrendadas a terceros en régimen de arrendamiento operativo.

Los importes por rentas cobrados durante el ejercicio 2019 y 2018 han ascendido a 288.416€ y 291.291 euros, respectivamente.

Además, obtiene rendimientos por el alojamiento de servidores en el área del C.P.D.

## 7. Usuarios y otros deudores de la actividad propia

El movimiento habido del epígrafe B.II del activo del balance "Usuarios y otros deudores de la actividad propia" es el siguiente:


### Usuarios y otros deudores de las actividades fundacionales

	2019	2018
Saldo al inicio del ejercicio	520.791 €	501.904 €
Entradas	2.160.179 €	1.787.683 €
Salidas	-1.995.991 €	-1.768.796 €
Saldo al final del ejercicio	684.979 €	520.791 €

De los saldos del epígrafe B.II., proceden de entidades vinculadas los siguientes:

Saldos Universidad de Valladolid 2019	Usuarios de las actividades fundacionales
Saldo Inicial 01.01.2019	10.597,86 €
Entradas	28.166,94 €
Salidas	-28.370,32 €
Saldo a 31.12.2019	10.394 €

Saldos Universidad de Valladolid 2019	Usuarios de las actividades fundacionales
--	---



Fd. D<sup>a</sup> M<sup>a</sup> Elena Villarejo Galende  
(Secretaria)



VºBº D. Antonio Largo Cabrerizo  
(Presidente)

Saldo Inicial 01.01.2018	17.097,90 €
Entradas	38.425,36 €
Salidas	-44.925,40 €
Saldo a 31.12.2018	10.597,86 €

#### 8. Beneficiarios-Acreedores

No ha habido movimiento en el epígrafe C.V Del pasivo del balance “Beneficiarios-Acreedores” durante los ejercicios 2019 y 2018.

#### 9. Activos financieros

##### a) Categorías de activos financieros

El valor en libros de cada una de las categorías de activos financieros y pasivos financieros señalados en la norma de registro y valoración novena, de acuerdo con la siguiente estructura:

##### Activos financieros no corrientes.

	Clases de activos financieros no corrientes			
	Instrumentos de patrimonio	Valores representativos de deuda	Créditos, derivados y otros	TOTAL
<b>Saldo al inicio del ejercicio 2018</b>	<b>63.624</b>	<b>0</b>	<b>167.287</b>	<b>230.911</b>
(+) Altas	500		28.802	
(-) Salidas y reducciones				
(+/-) Traspasos y otras variaciones				
<b>Saldo final del ejercicio 2018</b>	<b>64.124</b>	<b>0</b>	<b>196.089</b>	<b>260.213</b>
(+) Altas			2.578	
(-) Salidas y reducciones			-179.879	
(+/-) Traspasos y otras variaciones	-13.176			
<b>Saldo final del ejercicio 2019</b>	<b>50.948</b>	<b>0</b>	<b>18.788</b>	<b>69.736</b>

Las inversiones en instrumentos de patrimonio se explican en el apartado c) de esta nota.

Los “Créditos financieros a largo plazo” al cierre de 2019 corresponden a créditos pendientes de cobro de subvenciones, y fianzas constituidas por 13.118 y 5.670 euros respectivamente. (193.017 y 3.072 euros en 2018)

##### Activos financieros corrientes.

Fd. D<sup>a</sup> M<sup>a</sup> Elena Villarejo Galende  
(Secretaria)

VºBº D. Antonio Largo Cabrerizo  
(Presidente)

<b>Créditos, derivados y otros</b>	<b>31.12.2019</b>	<b>31.12.2018</b>
<b>Préstamos y partidas a cobrar</b>		
Usuarios y otros deudores de la actividad p	684.979	520.791
Otros activos financieros	0	366
<b>Efectivo y otros activos líquidos equivalentes</b>	<b>2.409.130</b>	<b>2.340.927</b>
<b>Activos financieros corrientes</b>	<b>3.094.110</b>	<b>2.862.084</b>

El Presidente de la Fundación considera que el importe en libros de los activos financieros detallados en el cuadro anterior constituye una aproximación aceptable de su valor razonable.

**b) Correcciones por deterioro del valor originadas por el riesgo de crédito**

El análisis del movimiento de las cuentas correctoras representativas de las pérdidas por deterioro originadas por el riesgo de crédito es el siguiente:

<b>Pérdida por Deterioro de valor de créditos al inicio del ejercicio 2018</b>	<b>152.737</b>
(+) Corrección valorativa por deterioro	19.640
(-) Reversión del deterioro	-4.632
<b>Pérdida por Deterioro de valor de créditos al final del ejercicio 2018</b>	<b>167.744</b>
(+) Corrección valorativa por deterioro	
(-) Reversión del deterioro	-290
(-) Créditos incobrables	-128.915
<b>Pérdida por Deterioro de valor de créditos al final del ejercicio 2019</b>	<b>38.539</b>

La Fundación ha considerado el cálculo de la corrección valorativa de los créditos individualmente, entiende que se debe incrementar el importe del deterioro por el total de las deudas con un vencimiento de más de un año y se basan en la existencia de alguna evidencia objetiva de que el valor de los mismos se ha deteriorado como consecuencia de hechos ocurridos después de su reconocimiento inicial. La Fundación revertirá este deterioro en el caso de cobro de dichas deudas, o en el caso de transformarse en incobrables por falta de liquidez del cliente, que a su vez serían registradas como pérdida definitiva. La reversión del deterioro ha tenido como límite el valor en libros del crédito. Así mismo hay que tener en cuenta que en casos especiales, debido a la casuística del cliente, no procederemos a la corrección valorativa, como es el caso de las entidades públicas.


**c) Inversiones en instrumentos de patrimonio a largo plazo**

La composición y los movimientos habidos durante los ejercicios 2018 y 2019 en las cuentas incluidas en este epígrafe del balance han sido los siguientes:

	<b>Saldo a 31/12/2017</b>	<b>Adiciones o Retiros donaciones</b>	<b>Saldo a 31/12/2018</b>	<b>Adiciones o Retiros donaciones</b>	<b>Saldo a 31/12/2019</b>
<b>Inversiones en empresas del grupo y asociadas a l.p.</b>					
Instrumentos del patrimonio	84.454	500	84.954		84.954
Deterioro de valor de participaciones en emp. Asociadas	-20.830		-20.830	-13.176	-34.006



Fd. D<sup>a</sup> M<sup>a</sup> Elena Villarejo Galende  
(Secretaria)



VºBº D. Antonio Largo Cabrerizo  
(Presidente)

63.624

64.124

50.948

Las inversiones al cierre del ejercicio 2019 son las siguientes:

- La participación de 70.514 euros en la sociedad Visión I+D,S.L. (38,63% de participación)
- La participación de 190 euros en la sociedad ECM,S.L. (5% de participación)
- La participación de 156 euros en la sociedad Logiciel Software Factory, S.L. (5,02% de participación)
- La participación de 158 euros en la sociedad La Estrategia de Odiseo, S.L. (5% de participación)
- La participación de 400 euros en la sociedad Technical Proteins Nanobiotechnologies, S.L. (10% de participación)
- La participación de 301 euros en la sociedad SITE, S.L. (10% de participación)
- La participación de 6.000 euros en la sociedad BIOFACTORIA NATURAE ET SALUS,S.L.(0,28% de participación)
- La participación de 1.180 euros en la sociedad Citospin, S.L. (10,01% de participación). Se han obtenido ingresos por dividendos correspondientes al ejercicio 2019 por importe de 2.500 euros
- La participación de 300 euros en Cellmat Technologies, s.l. (10% de participación).
- La participación de 3.000 euros en Agilice Digital, s.l. (10 % de participación).
- La participación de 500 euros en Fora Forest Technologies (5% de participación).
- La participación de 1.000 euros en RDNES, S.L.. ( 5% de participación).
- La participación de 500 euros en QUALIFICALIA ANALYTICS, S.L. (10% de participación) adquiridas en 2018.

La información contable relacionada con la inversión en la empresa asociada Visión I+D, S.L. al 31 de diciembre de 2018 y 2019 es la que se detalla a continuación:

Sociedad	Domicilio	Actividad	Porcentaje de participación	
			Directo	Indirecto
VISION I+D, S.L.	Valladolid	Investigación	38,63%	-

**Patrimonio Neto al 31.12.2018**  
(euros)

Sociedad	Capital	Reservas Rdos anteriores	Y ej. Resultado del Ejercicio	Subvenciones	Total	Resultado de explotación
VISION I+D, S.L. (*)	182.529	(85.894)	(8.812)		<b>87.823</b>	(6.725)

(\*) Datos obtenidos de sus cuentas anuales a 31 de diciembre de 2018

**Valor en libros 2018**

Coste	(Deterioro)/ Revalorización del ejercicio	Deterioro Acumulado
70.514	0	(20.830)

Fd. Dª Mª Elena Villarejo Galende  
(Secretaria)

VºBº D. Antonio Largo Cabrerizo  
(Presidente)

#### Patrimonio Neto al 31.12.2019

(euros)

Sociedad	Capital	Reservas Y Rdos anteriores	Resultado ej. del Ejercicio	Subvenciones	Total	Resultado de explotación
VISION I+D, S.L. (*)	182.529	(94.706)	(14.907)	26.933	99.849	(11.927)

(\*) Datos obtenidos de sus cuentas anuales al 31 de diciembre de 2019

#### Valor en libros 2019

Coste	(Deterioro)/ Revalorización del ejercicio	Deterioro Acumulado
70.514	(11.112)	(31.942)

En relación a esta participada, en ejercicios anteriores, la Fundación ha deteriorado su participación, tomando en consideración el patrimonio neto de dicha entidad participada, por importe de 11.112 euros, registrándose en el epígrafe "Deterioro y resultado por enajenaciones de instrumentos financieros" de la cuenta de resultados adjunta. Como esta participación se adquirió a título gratuito, este deterioro ha motivado la imputación a resultados de la donación correspondiente (ver Nota 18). También se ha deteriorado la participación en otras tres sociedades por 1.309 euros.

Durante 2019 se ha dado de baja dos participaciones de sociedades que han sido liquidadas, reconociéndose la pérdida correspondiente en la cuenta de pérdidas y ganancias, por importe de 755 euros

La valoración de las inversiones se ha efectuado con base en el valor recuperable, que tiene en consideración, entre otros factores, el patrimonio neto de las sociedades participadas corregidas por las plusvalías tácitas existentes en la fecha de valoración, con base en la información financiera obtenida de las cuentas anuales de las sociedades participadas.

#### 10. Pasivos financieros


Las clasificaciones por vencimiento de los pasivos financieros de la Entidad, de los importes que venzan en cada uno de los siguientes años al cierre del ejercicio y hasta su último vencimiento, se detallan en el siguiente cuadro:

	2020	2021	2022	2023	2024	Más de 5	TOTAL
<b>Deudas</b>	<b>371.216 €</b>	<b>286.586 €</b>	<b>299.235 €</b>	<b>230.239 €</b>	<b>186.430 €</b>	<b>199.746 €</b>	<b>1.573.452 €</b>
Otros Pasivos a coste amortizado	272.830 €	286.586 €	299.235 €	230.239 €	186.430 €	199.746 €	1.475.066 €
Otros pasivos financieros	98.386 €	- €	- €	- €	- €	- €	98.386 €
<b>Acreeedores comerciales y otras cuentas a pagar</b>	<b>405.881 €</b>	<b>- €</b>	<b>- €</b>	<b>- €</b>	<b>- €</b>	<b>- €</b>	<b>405.881 €</b>
Proveedores	81.963 €	- €	- €	- €	- €	- €	81.963 €
Acreeedores varios	309.778 €	- €	- €	- €	- €	- €	309.778 €
Personal	14.141 €	- €	- €	- €	- €	- €	14.141 €
<b>TOTAL</b>	<b>777.097 €</b>	<b>286.586 €</b>	<b>299.235 €</b>	<b>230.239 €</b>	<b>186.430 €</b>	<b>199.746 €</b>	<b>1.979.333 €</b>

No hay deudas con garantía real.

#### 11. Existencias

Dado el carácter de la fundación y las actividades que realiza, la Fundación no dispone de existencias a 31 de diciembre de 2019.



Fd. D<sup>a</sup> M<sup>a</sup> Elena Villarejo Galende  
(Secretaria)



V<sup>o</sup>B<sup>o</sup> D. Antonio Largo Cabrerizo  
(Presidente)

## 12. Fondos propios

### Dotación fundacional

La dotación fundacional asciende a 36.000 euros. En la escritura de constitución otorgada el 25 de mayo de 2006, el origen de las aportaciones de capital es el siguiente:

Del total del capital fundacional que asciende a 36.000€ la Universidad de Valladolid aportó 12.000€, lo que supone un 33.3% del total, el Ayuntamiento de Valladolid aportó 12.000€, lo que supone un 33.3% del total la Cámara Oficial de Comercio e Industria de Valladolid aportó 6.000€, lo que supone un 16.6% del total, el Banco Santander, S.A. aportó 6.000€, lo que supone un 16.6% del total.

A la vista de lo anterior cabe señalar que más del 50% (66%) del capital fundacional proviene del sector público, en concreto de dos Administraciones Públicas (UVA y AVA).

Durante el ejercicio no se ha realizado ninguna aportación a la dotación fundacional.

Dado su objeto social y su carácter no lucrativo, la Fundación Parque Científico no tiene capital social ni por consiguiente, acciones o cualquier otro título representativo de su patrimonio.

En cuanto a sus órganos de gobierno y control (artículo 13 de los Estatutos Fundación Parque Científico UVA) cabe decir que la composición del patronato de la Fundación Parque Científico Uva está mayoritariamente compuesto por cargos de la Universidad de Valladolid y el Ayuntamiento de Valladolid.

### Reservas

Como resultado de la reexpresión de las cifras del ejercicio 2018 explicada en la Nota 2.7 anterior, las reservas han tenido este movimiento en 2019:

Concepto	Importe
Reservas 31/12/2018 – saldo original	805.838,53
Ajuste reexpresión cifras 2018 y anteriores	982.560,18
Reservas 31/12/2018 – saldo ajustado	1.788.398,71
Traspaso resultado 2018 - ajustado	160.316,16
Reservas 31/12/2019	1.948.714,87

No hay restricciones a la disponibilidad de las reservas.

## 13. Situación fiscal


De acuerdo con el Título II de la Ley 49/2002, de 23 de diciembre, de régimen fiscal de las entidades sin fines lucrativos, las fundaciones gozarán de exención en el Impuesto sobre Sociedades, entre otras, por las siguientes rentas: Los donativos y donaciones recibidos para colaborar en los fines de la entidad y las ayudas económicas recibidas en virtud de los convenios de colaboración empresarial regulados en el artículo 25 de dicha Ley; las subvenciones, salvo las destinadas a financiar la realización de explotaciones económicas no exentas; las procedentes del patrimonio mobiliario e inmobiliario de la entidad, como son los dividendos, intereses, cánones y alquileres; y las obtenidas en el ejercicio de las explotaciones económicas exentas relacionadas en el artículo 7 de dicha Ley. Así pues, en las bases imponibles del Impuesto sobre Sociedades solo se incluirán las rentas derivadas de las explotaciones económicas no exentas.





Fd. D<sup>a</sup> M<sup>a</sup> Elena Villarejo Galende

(Secretaria)



V<sup>o</sup>B<sup>o</sup> D. Antonio Largo Cabrerizo

(Presidente)

Esta entidad ha optado por el régimen fiscal especial del citado Título II de la Ley 49/2002, de 23 de diciembre, mediante la oportuna comunicación a la Administración tributaria.

Así mismo, y para dar cumplimiento a lo prescrito en el artículo 3.1.a) del Reglamento para la aplicación del régimen fiscal de las entidades sin fines lucrativos y de los incentivos fiscales al mecenazgo (Real Decreto 1270/2003, de 10 de octubre) a continuación se identifican las rentas de la Fundación exentas del Impuesto sobre Sociedades a 31 de diciembre de 2018 y 2019, con indicación de sus ingresos y gastos:

- Los donativos y donaciones recibidos para colaborar en los fines de la entidad, incluidas las aportaciones o donaciones en concepto de dotación patrimonial, en el momento de su constitución o en un momento posterior, y las ayudas económicas recibidas en virtud de los convenios de colaboración empresarial regulados en el artículo 25 de esta Ley y en virtud de los contratos de patrocinio publicitario a que se refiere la Ley 34/1998, de 11 de noviembre, General de Publicidad.
- Las cuotas satisfechas por los asociados, colaboradores o benefactores, siempre que no se correspondan con el derecho a percibir una prestación derivada de una explotación económica no exenta, exenta en virtud del art. 6.1 de la Ley 49/2002.
- Las subvenciones, salvo las destinadas a financiar la realización de explotaciones económicas no exentas, exenta en virtud del art. 6.1 de la Ley 49/2002.
- Las procedentes del patrimonio mobiliario e inmobiliario de la entidad, como son los dividendos y participaciones en beneficios de sociedades, intereses, cánones y alquileres, exenta en virtud del art. 6.2 de la Ley 49/2002
- Proyectos de Investigación: exenta en virtud del art.7<sup>o</sup>.3.de la ley 49/2002.
- Servicio de organización de conferencias y alquiler de salas: exenta en virtud del art.7<sup>o</sup>.8.de la ley 49/2002.

Esta entidad no ha desarrollado durante los ejercicios 2018 y 2019 actividades no exentas.

Las retenciones que se hubieran practicado en origen en concepto de Impuesto sobre las Rentas del Capital tienen la consideración de pagos a cuenta del Impuesto sobre Sociedades, por lo que la Entidad puede solicitar su devolución cuando la deuda tributaria de dicho impuesto sea inferior al importe de las retenciones practicadas.

A continuación, se expresa el cuadro explicativo que resume la conciliación entre el resultado contable y la base imponible del impuesto sobre sociedades correspondiente a los ejercicios fiscales 2019 y 2018:

	<b>2019</b>	<b>2018 (*)</b>
Resultado Contable	183.054	160.316
Diferencia permanente negativa	-183.054	-160.316
Base imponible ejercicio fiscal	-	-

(\*) Cifras reexpresadas



Fd. D<sup>a</sup> M<sup>a</sup> Elena Villarejo Galende  
(Secretaria)



V<sup>o</sup>B<sup>o</sup> D. Antonio Largo Cabrerizo  
(Presidente)

#### Saldos con las administraciones públicas

El desglose al 31 de diciembre de 2019 y 2018 es el siguiente:

Concepto	31.12.2019		31.12.2018	
	Deudor	Acreedor	Deudor (*)	Acreedor (*)
<b>No corriente</b>				
Hacienda pública, por subvenciones concedidas	13.118		193.017	
<b>Corriente</b>				
Hacienda pública, por subvenciones concedidas	541.947	0	415.748	890
Hacienda Pública, IVA		-82.448		-54.511
Hacienda Pública, retenciones		-36.640		-31.201
Organismos de la Seguridad Social		-19.003		-16.518
<b>Total corriente</b>	<b>541.947</b>	<b>-138.091</b>	<b>415.748</b>	<b>-101.340</b>


(\*) Cifras reexpresadas

#### 14. Ingresos y Gastos

La composición de los ingresos y gastos de la entidad se desglosa en las partidas detalladas a continuación:

Gastos	2019	2018
<b>Ayudas monetarias y gastos por ayudas</b>	<b>500</b>	<b>21.666</b>
<b>Aprovisionamientos</b>	<b>82.944</b>	<b>152.740</b>
Compras de otros provisionamientos	82.944	152.740
<b>Gastos de personal</b>	<b>1.022.808</b>	<b>952.721</b>
Sueldos, salarios y asimilados	831.939	773.031
Indemnizaciones	16.915	0
Seguridad Social a cargo de la empresa	170.120	176.481
Otros gastos sociales	3.833	3.209
<b>Otros gastos de la actividad</b>	<b>895.618</b>	<b>804.419</b>
Servicios Exteriores	883.252	774.969
Otros Tributos	12.656	14.442
Pérdidas de créditos incobrables derivados de la actividad	-290	15.008
<b>Amortización del inmovilizado</b>	<b>195.917</b>	<b>269.122</b>
Amortización del inmovilizado intangible	4.358	0
Amortización del inmovilizado material	191.559	269.122
<b>Deterioro y resultado de instrumentos financieros</b>	<b>10.676</b>	<b>0</b>
<b>Gastos financieros</b>	<b>78.068</b>	<b>87.546 (*)</b>
<b>TOTAL GASTOS</b>	<b>2.286.530</b>	<b>2.288.213</b>

(\*) Cifras reexpresadas



Fd. D<sup>a</sup> M<sup>a</sup> Elena Villarejo Galende  
(Secretaria)



VºBº D. Antonio Largo Cabrerizo  
(Presidente)

Ingresos	2019	2018
<b>Ingresos de la actividad propia</b>	<b>1.391.762</b>	<b>1.338.821 (*)</b>
Ingresos de promociones, patrocinadores y colaboraciones	1.069.791	1.023.342
Subvenciones, donaciones y legados imputadas al excedente del ejercicio	321.970	315.479
<b>Ingresos accesorios y otros de gestión corriente</b>	<b>293.130</b>	<b>296.705</b>
<b>Subvenciones, donaciones y legados de capital traspasados al excedente del ejercicio</b>	<b>783.589</b>	<b>809.332 (*)</b>
Subvenciones de capital traspasadas al excedente del ejercicio	783.589	809.332
<b>Otros resultados</b>	<b>1.103</b>	<b>1.172</b>
<b>Deterioro y resultado por enajenaciones de instrumentos financieros</b>	<b>-9.573</b>	<b>2.500</b>
<b>TOTAL INGRESOS</b>	<b>2.469.584</b>	<b>2.448.530</b>

(\*) Cifras reexpresadas


El detalle de la cuenta de resultados "Ayudas monetarias" es el siguiente:

AYUDAS MONETARIAS POR ACTIVIDADES	Ejercicio 2019	Ejercicio 2018
Proyecto Yuzz; Proyecto Jóvenes con ideas	-	10.000
Otras	500	687
<b>TOTAL AYUDAS MONETARIAS</b>	<b>500</b>	<b>10.687</b>


El desglose de los ingresos por promociones, patrocinadores y colaboraciones registrados en la cuenta de resultados del ejercicio 2018 y del ejercicio 2019 es el siguiente:

Promociones, patrocinadores y colaboraciones	Ejercicio 2019	Ejercicio 2018
Colaboraciones	1.069.791,93	1.023.341,89
<b>TOTAL</b>	<b>1.069.791,93</b>	<b>1.023.341,89</b>

(\*) Cifras reexpresadas



Fd. D<sup>a</sup> M<sup>a</sup> Elena Villarejo Galende  
(Secretaria)



VºBº D. Antonio Largo Cabrerizo  
(Presidente)

**15. Actividad de la entidad. Aplicación de elementos patrimoniales a fines propios. Gastos de administración**

**15.1.1.a) Actividad número 1:**

<b>Tipo:</b>	Propia
<b>Lugar:</b>	Valladolid, Castilla y León, España, Unión Europea
<b>Descripción:</b>	Gestión de proyectos de investigación, desarrollo tecnológico e innovación en nombre propio

**15.1.1.b) Recursos humanos empleados en esta actividad:**

Tipo de personal	Número	Horas anuales
Personal asalariado	12	10175
Personal con contrato de servicios		
Personal voluntario		

**15.1.1.c) Beneficiarios o usuarios de la actividad:**

Tipo de beneficiarios	Número	Descripción
Personas físicas	2750	Usuarios de las actividades
Personas jurídicas	75	Empresas e instituciones participantes

**15.1.1.d) Recursos económicos empleados en la actividad:**

Gastos por ayudas y colaboraciones	500,00 €
a) Ayudas monetarias	
b) Ayudas no monetarias	
c) Gastos por colaboraciones	
Variación de existencias de productos terminados y en curso	
Aprovisionamientos	18.936,00 €
Gastos de personal	234.392,00 €
Otros gastos de la actividad	344.482,85 €
Amortización del inmovilizado	0,00 €
Deterioro y resultado por enajenación del inmovilizado	
Impuesto sobre beneficios (si se trata de actividad no exenta)	
<b>Subtotal gastos ocasionados por la actividad</b>	<b>598.310,85 €</b>
Adquisiciones de inmovilizado (excepto patrimonio histórico)	
Adquisiciones de bienes de patrimonio histórico	
Cancelación de deuda no comercial	
<b>Subtotal otros recursos empleados en la actividad</b>	

Fd. D<sup>a</sup> M<sup>a</sup> Elena Villarejo Galende  
(Secretaria)

VºBº D. Antonio Largo Cabrerizo  
(Presidente)

<b>TOTAL DE RECURSOS EMPLEADOS EN LA ACTIVIDAD</b>	<b>598.310,85 €</b>
--	---------------------

**15.1.1.e) Ingresos directos por la actividad:**

Aportaciones de usuarios, promotores, patrocinadores y otros	<b>342.178,00 €</b>
Subvenciones imputadas al excedente del ejercicio	351.783,34 €
Beneficio neto en caso de actividad mercantil	
<b>TOTAL INGRESOS DIRECTOS POR LA ACTIVIDAD</b>	<b>693.961,34 €</b>

**15.1.1.f) Objetivos e indicadores de la actividad :**

Objetivo	Indicador	Cuantificación	Realizado
Concurrir a convocatorias de ayudas para la financiación de proyectos	Nº de proyectos solicitados a programas de H2020	1	1
Cumplimiento de la planificación del proyecto ICE	Complimiento objetivos de proyectos	1	1
Capatación de financiación	Firma de convenio con Diputación y ayuntamiento	1	2

**15.1.2.a) Actividad número 2:**


<b>Tipo:</b>	Propia
<b>Lugar:</b>	Valladolid, Castilla y León, España, Unión Europea
<b>Descripción:</b>	Gestión de proyectos en favor de terceros

**15.1.2.b) Recursos humanos empleados en esta actividad:**

Tipo de personal	Número	Horas anuales
Personal asalariado	8	4807
Personal con contrato de servicios	0	0
Personal voluntario	0	0


**15.1.2.c) Beneficiarios o usuarios de la actividad:**

Tipo de beneficiarios	Número	Descripción
-----------------------	--------	-------------



Fd. D<sup>a</sup> M<sup>a</sup> Elena Villarejo Galende

(Secretaria)



VºBº D. Antonio Largo Cabrerizo

(Presidente)

Personas físicas	1650	Usuarios y colaboradores de proyectos
Personas jurídicas	12	Empresas

**15.1.2.d) Recursos económicos empleados en la actividad:**

Gastos por ayudas y colaboraciones	0,00 €
a) Ayudas monetarias	0,00 €
b) Ayudas no monetarias	0,00 €
c) Gastos por colaboraciones y órganos de gobierno	0,00 €
Variación de existencias de productos terminados y en curso	0,00 €
Aprovisionamientos	201,48 €
Gastos de personal	38.582,00 €
Otros gastos de la actividad	1.705,00 €
Amortización del inmovilizado	
Deterioro y resultado por enajenación del inmovilizado	0,00 €
Impuesto sobre beneficios (si se trata de actividad no exenta)	0,00 €
<b>Subtotal gastos ocasionados por la actividad</b>	<b>40.488,48 €</b>
Adquisiciones de inmovilizado (excepto patrimonio histórico)	0,00 €
Adquisiciones de bienes de patrimonio histórico	0,00 €
Cancelación de deuda no comercial	0,00 €
<b>Subtotal otros recursos empleados en la actividad</b>	<b>0,00 €</b>
<b>TOTAL DE RECURSOS EMPLEADOS EN LA ACTIVIDAD</b>	<b>40.488,48 €</b>

**15.1.2.e) Ingresos directos por la actividad:**

Aportaciones de usuarios, promotores, patrocinadores y otros	0,00 €
Subvenciones imputadas al excedente del ejercicio	42.512,40 €
Beneficio neto en caso de actividad mercantil	0,00 €
<b>TOTAL INGRESOS DIRECTOS POR LA ACTIVIDAD</b>	<b>42.512,40 €</b>


**15.1.2.f) Objetivos e indicadores de la actividad :**

Objetivo	Indicador	Cuantificación	Realizado
Acuerdos de colaboración con entidades públicas	Nº de acuerdos	2	2

**15.1.3.a) Actividad número 3:**

Tipo:

Propia



Fd. D<sup>a</sup> M<sup>a</sup> Elena Villarejo Galende

(Secretaria)



VºBº D. Antonio Largo Cabrerizo

(Presidente)

<b>Lugar:</b>	Valladolid, Castilla y León, España, Unión Europea
<b>Descripción:</b>	Gestión de servicios de apoyo a la investigación y transferencia delegados por parte de la Universidad de Valladolid

**15.1.3.b) Recursos humanos empleados en esta actividad:**

Tipo de personal	Número	Horas anuales
Personal asalariado	12	14930
Personal con contrato de servicios	0	
Personal voluntario	0	

**15.1.3.c) Beneficiarios o usuarios de la actividad:**

Tipo de beneficiarios	Número	Descripción
Personas físicas	254	Personas físicas
Personas jurídicas	63	Empresas

**15.1.3.d) Recursos económicos empleados en la actividad:**

Gastos por ayudas y colaboraciones	0,00 €
a) Ayudas monetarias	0,00 €
b) Ayudas no monetarias	0,00 €
c) Gastos por colaboraciones y órganos de gobierno	0,00 €
Variación de existencias de productos terminados y en curso	0,00 €
Aprovisionamientos	43.804,00 €
Gastos de personal	454.622,00 €
Otros gastos de la actividad	165.051,35 €
Amortización del inmovilizado	0,00 €
Deterioro y resultado por enajenación del inmovilizado	0,00 €
Impuesto sobre beneficios (si se trata de actividad no exenta)	0,00 €
<b>Subtotal gastos ocasionados por la actividad</b>	<b>663.477,35 €</b>
Adquisiciones de inmovilizado (excepto patrimonio histórico)	0,00 €
Adquisiciones de bienes de patrimonio histórico	0,00 €
Cancelación de deuda no comercial	0,00 €
<b>Subtotal otros recursos empleados en la actividad</b>	<b>0,00 €</b>
<b>TOTAL DE RECURSOS EMPLEADOS EN LA ACTIVIDAD</b>	<b>663.477,35 €</b>

**15.1.3.e) Ingresos directos por la actividad:**

Fd. D<sup>a</sup> M<sup>a</sup> Elena Villarejo Galende

(Secretaria)

VºBº D. Antonio Largo Cabrerizo

(Presidente)

Aportaciones de usuarios, promotores, patrocinadores y otros	723.610,00 €
Subvenciones imputadas al excedente del ejercicio	0,00 €
Beneficio neto en caso de actividad mercantil	0,00 €
<b>TOTAL INGRESOS DIRECTOS POR LA ACTIVIDAD</b>	<b>723.610,00 €</b>

**15.1.3.f) Objetivos e indicadores de la actividad :**

Objetivo	Indicador	Cuantificación	Realizado
Incrementar el volumen de contratos realizados al amparo del Art. 83 de la LOU	Nº de nuevos contratos firmados al amparo del Atr. 83 de la LOU.	8	27
Aumentar la generación de empresas surgidas desde la Universidad de Valladolid	Nº de spin-off creadas	2	1
Sensibilizar al entorno universitario sobre la necesidad de tranferencia	Nº de jornadas, seminarios actividades orientados al objetivo	4	10

**15.1.4.a) Actividad número 4:**

<b>Tipo:</b>	Propia
<b>Lugar:</b>	Valladolid, Castilla y León, España, Unión Europea
<b>Descripción:</b>	Actividades de promoción y consolidación de empresas de base tecnológica dentro de la Universidad de Valladolid

**15.1.4.b) Recursos humanos empleados en esta actividad:**

Tipo de personal	Número	Horas anuales
Personal asalariado	9	6336
Personal con contrato de servicios	0	0
Personal voluntario	0	0

**15.1.4.c) Beneficiarios o usuarios de la actividad:**

Tipo de beneficiarios	Número	Descripción
Personas físicas	1500	Participantes de los programas
Personas jurídicas	15	Empresas creadas y asesoradas

**15.1.4.d) Recursos económicos empleados en la actividad:**

Gastos por ayudas y colaboraciones	0,00 €
a) Ayudas monetarias	0,00 €





Fd. D<sup>a</sup> M<sup>a</sup> Elena Villarejo Galende

(Secretaria)



VºBº D. Antonio Largo Cabrerizo

(Presidente)

b) Ayudas no monetarias	0,00 €
c) Gastos por colaboraciones y órganos de gobierno	0,00 €
Variación de existencias de productos terminados y en curso	0,00 €
Aprovisionamientos	0,00 €
Gastos de personal	204.220,00 €
Otros gastos de la actividad	92.247,00 €
Amortización del inmovilizado	0,00 €
Deterioro y resultado por enajenación del inmovilizado	0,00 €
Impuesto sobre beneficios (si se trata de actividad no exenta)	0,00 €
<b>Subtotal gastos ocasionados por la actividad</b>	<b>296.467,00 €</b>
Adquisiciones de inmovilizado (excepto patrimonio histórico)	0,00 €
Adquisiciones de bienes de patrimonio histórico	0,00 €
Cancelación de deuda no comercial	0,00 €
<b>Subtotal otros recursos empleados en la actividad</b>	<b>0,00 €</b>
<b>TOTAL DE RECURSOS EMPLEADOS EN LA ACTIVIDAD</b>	<b>296.467,00 €</b>

**15.1.4.e) Ingresos directos por la actividad:**

Aportaciones de usuarios, promotores, patrocinadores y otros	290.116,18 €
Subvenciones imputadas al excedente del ejercicio	0,00 €
Beneficio neto en caso de actividad mercantil	0,00 €
<b>TOTAL INGRESOS DIRECTOS POR LA ACTIVIDAD</b>	<b>290.116,18 €</b>

**15.1.4.e) Objetivos e indicadores de la actividad :**


Objetivo	Indicador	Cuantificación	Realizado
Incrementar el número de personas que conocen nuestros servicios de apoyo a las empresas	Numero de alumnos profesores e investigadores que han participado en alguna actividad de la Unidad de creación de empresas	310	450
Incrementar el número de charlas a estudiantes en las aulas	Número de charlas a estudiantes	12	25

**14.1.5.a) Actividad número 5:**

<b>Tipo:</b>	Propia
<b>Lugar:</b>	Valladolid, Castilla y León, España, Unión Europea
<b>Descripción:</b>	Prestacion de servicios científico técnicos



Fd. D<sup>a</sup> M<sup>a</sup> Elena Villarejo Galende  
(Secretaria)



V<sup>o</sup>B<sup>o</sup> D. Antonio Largo Cabrerizo  
(Presidente)

**14.1.5.b) Recursos humanos empleados en esta actividad:**

Tipo de personal	Número	Horas anuales
Personal asalariado	3	4576
Personal con contrato de servicios	0	0
Personal voluntario	0	0

**14.1.5.c) Beneficiarios o usuarios de la actividad:**

Tipo de beneficiarios	Número	Descripción
Personas físicas	60	Usuarios de los servicios
Personas jurídicas	32	Empresas que han contratado servicios

**14.1.5.d) Recursos económicos empleados en la actividad:**

Gastos por ayudas y colaboraciones	0,00 €
a) Ayudas monetarias	0,00 €
b) Ayudas no monetarias	0,00 €
c) Gastos por colaboraciones y órganos de gobierno	0,00 €
Variación de existencias de productos terminados y en curso	0,00 €
Aprovisionamientos	8.471,00 €
Gastos de personal	78.460,00 €
Otros gastos de la actividad	217.812,17 €
Amortización del inmovilizado	35.075,00 €
Deterioro y resultado por enajenación del inmovilizado	0,00 €
Impuesto sobre beneficios (si se trata de actividad no exenta)	0,00 €
<b>Subtotal gastos ocasionados por la actividad</b>	<b>339.818,17 €</b>
Adquisiciones de inmovilizado (excepto patrimonio histórico)	0,00 €
Adquisiciones de bienes de patrimonio histórico	0,00 €
Cancelación de deuda no comercial	0,00 €
<b>Subtotal otros recursos empleados en la actividad</b>	<b>0,00 €</b>
<b>TOTAL DE RECURSOS EMPLEADOS EN LA ACTIVIDAD</b>	<b>339.818,17 €</b>

**15.1.5.e) Ingresos directos por la actividad:**

Aportaciones de usuarios, promotores, patrocinadores y otros	352.669,00 €
--	--------------



Fd. D<sup>a</sup> M<sup>a</sup> Elena Villarejo Galende

(Secretaria)



V<sup>o</sup>B<sup>o</sup> D. Antonio Largo Cabrerizo

(Presidente)

Subvenciones imputadas al excedente del ejercicio	<b>16.075,21 €</b>
Beneficio neto en caso de actividad mercantil	0,00 €
<b>TOTAL INGRESOS DIRECTOS POR LA ACTIVIDAD</b>	<b>368.744,21 €</b>

**15.1.5.f) Objetivos e indicadores de la actividad :**

Objetivo	Indicador	Cuantificación	Realizado
Mantener la facturación de la UMA	Importe facturado	20%	10%
Incremento los usuarios del CPD	Nº de grupos de investigación que utilizan el equipamiento del CPD	6	10
Incremento los usuarios del CPD	Nº de empresas que utilizan el equipamiento del CPD	8	14

**15.1.6.a) Actividad número 6:**

<b>Tipo:</b>	Propia
<b>Lugar:</b>	Valladolid, Castilla y León, España, Unión Europea
<b>Descripción:</b>	Gestión del Centro de Transferencia de Tecnologías Aplicadas

**15.1.6.b) Recursos humanos empleados en esta actividad:**


Tipo de personal	Número	Horas anuales
Personal asalariado	6	1199
Personal con contrato de servicios	0	0
Personal voluntario	0	0

**15.1.6.c) Beneficiarios o usuarios de la actividad:**

Tipo de beneficiarios	Número	Descripción
Personas físicas	320	Beneficiarios y usuarios centro
Personas jurídicas	33	Empresas instaladas


**15.1.6.d) Recursos económicos empleados en la actividad:**

Gastos por ayudas y colaboraciones	<b>0,00 €</b>
a) Ayudas monetarias	0,00 €
b) Ayudas no monetarias	0,00 €
c) Gastos por colaboraciones y órganos de gobierno	0,00 €



Fd. D<sup>a</sup> M<sup>a</sup> Elena Villarejo Galende

(Secretaria)



V<sup>o</sup>B<sup>o</sup> D. Antonio Largo Cabrerizo

(Presidente)

Variación de existencias de productos terminados y en curso	0,00 €
Aprovisionamientos	11.531,52 €
Gastos de personal	12.531,00 €
Otros gastos de la actividad	152.388,61 €
Amortización del inmovilizado	160.842,00 €
Deterioro y resultado por enajenación del inmovilizado	
Impuesto sobre beneficios (si se trata de actividad no exenta)	0,00 €
<b>Subtotal gastos ocasionados por la actividad</b>	<b>337.293,13 €</b>
Adquisiciones de inmovilizado (excepto patrimonio histórico)	0,00 €
Adquisiciones de bienes de patrimonio histórico	0,00 €
Cancelación de deuda no comercial	0,00 €
<b>Subtotal otros recursos empleados en la actividad</b>	<b>0,00 €</b>
<b>TOTAL DE RECURSOS EMPLEADOS EN LA ACTIVIDAD</b>	<b>337.293,13 €</b>

**15.1.6.e) Ingresos directos por la actividad:**

Aportaciones de usuarios, promotores, patrocinadores y otros	266.435,00 €
Subvenciones imputadas al excedente del ejercicio	73.528,87 €
Beneficio neto en caso de actividad mercantil	0,00 €
<b>TOTAL INGRESOS DIRECTOS POR LA ACTIVIDAD</b>	<b>339.963,87 €</b>

**15.1.6.f) Objetivos e indicadores de la actividad :**

Objetivo	Indicador	Cuantificación	Realizado
Incrementar el número de empresas instaladas en el CTTA	Nº de nuevas empresas instaladas en el CTTA	3,00	4,00
Establecer proyectos de colaboración entre las empresas del CTTA y los grupos de investigación de la Uva	Nº de proyectos colaborativos universidad empresa	3,00	5,00

**15. 2 SUMA DE LOS RECURSOS EMPLEADOS EN LAS ACTIVIDADES Y DE LOS INGRESOS GENERADOS POR ELLAS**

**15.2 A) Recursos humanos empleados en todas las actividades:**

Tipo de personal	Número	Horas anuales
Personal asalariado	50	42023

Fd. D<sup>a</sup> M<sup>a</sup> Elena Villarejo Galende

(Secretaria)

VºBº D. Antonio Largo Cabrerizo

(Presidente)

Personal con contrato de servicios	0	0
Personal voluntario	0	0

**15.2 c) Beneficiarios o usuarios de la actividad:**

Tipo de beneficiarios	Número	Descripción
Personas físicas	6534	Personas y usuarios
Personas jurídicas	230	Empresas e instituciones

**15.2 d) Recursos económicos empleados en la actividad:**

Gastos por ayudas y colaboraciones	500,00 €
a) Ayudas monetarias	0,00 €
b) Ayudas no monetarias	0,00 €
c) Gastos por colaboraciones y órganos de gobierno	0,00 €
Variación de existencias de productos terminados y en curso	0,00 €
Aprovisionamientos	82.944,00 €
Gastos de personal	1.022.807,00 €
Otros gastos de la actividad	973.686,98 €
Amortización del inmovilizado	195.917,00 €
Deterioro y resultado por enajenación del inmovilizado	0,00 €
Impuesto sobre beneficios (si se trata de actividad no exenta)	0,00 €
<b>Subtotal gastos ocasionados por la actividad</b>	<b>2.275.354,98 €</b>
Adquisiciones de inmovilizado (excepto patrimonio histórico)	0,00 €
Adquisiciones de bienes de patrimonio histórico	0,00 €
Cancelación de deuda no comercial	0,00 €
<b>Subtotal otros recursos empleados en la actividad</b>	<b>0,00 €</b>
<b>TOTAL DE RECURSOS EMPLEADOS EN LA ACTIVIDAD</b>	<b>2.275.854,98 €</b>

**15.2.e) Ingresos directos por la actividad:**

Aportaciones de usuarios, promotores, patrocinadores y otros	1.975.008,18 €
Subvenciones imputadas al excedente del ejercicio	483.899,82 €
Beneficio neto en caso de actividad mercantil	0,00 €
<b>TOTAL INGRESOS DIRECTOS POR LA ACTIVIDAD</b>	<b>2.458.908,00 €</b>

La fundación ha imputado la totalidad de los gastos e inversiones a las actividades

Fd. D<sup>a</sup> M<sup>a</sup> Elena Villarejo Galende  
(Secretaria)

VºBº D. Antonio Largo Cabrerizo  
(Presidente)

**15.2. Aplicación de elementos patrimoniales a fines propios**

Excedente del ejercicio y destino de rentas:

El artículo 25 de la Ley 13/2002, de 15 de julio de Fundaciones de Castilla y León establece que al menos el 70 por ciento de los ingresos netos que obtengan las Fundaciones deberá destinarse a la realización de actividades para el cumplimiento de los fines fundacionales en un plazo no superior a los tres ejercicios siguientes a aquél en que se perciban, debiéndose destinar el resto, deducidos los gastos del patronato, a incrementar el patrimonio fundacional.

Se entenderá, a estos efectos, por ingresos netos el importe de todas las rentas e ingresos de la Fundación, deducidos los gastos directamente necesarios para su obtención.

Lo dispuesto anteriormente no afecta a la incorporación de bienes y derechos que tengan la consideración de dotación fundacional, conforme se dispone en el artículo 20 de la Ley 13/2002.

**.1. Grado de cumplimiento del destino de rentas e ingresos.**


Ejercicio	Excedente del Ejercicio	Ajustes negativos	Base de cálculo	Renta a destinar		Recursos destinados a fines (Gastos+Inversiones)	Aplicación de los recursos destinados en cumplimiento de sus fines (*)					Importe pendiente
				Importe	%		N-4	N-3	N-2	N-1	N	
2015	327.090		327.090	327.090	100%	327.090	327.090					0
2016	100.002		100.002	100.002	100%	100.002		100.002				0
2017	295.054		295.054	295.054	100%	295.054			295.054			0
2018*	214.033	-53.717	160.316	160.316	100%	160.316				160.316		0
2019	183.054		183.054	183.054	100%	183.054					183.054	0
<b>TOTAL</b>	<b>1.119.233</b>	<b>-53.717</b>	<b>1.065.516</b>	<b>1.065.516</b>		<b>1.065.516</b>	<b>327.090</b>	<b>100.002</b>	<b>295.054</b>	<b>160.316</b>	<b>183.054</b>	

\* Cifras reexpresadas-  
Resultado ejercicio 2018

(\*) En el supuesto de que la entidad acumule un déficit en la aplicación de recursos, en los periodos siguientes las aplicaciones compensarán, en primer lugar, los déficits de ejercicios anteriores, comenzando por el más antiguo, y el exceso se computará como recursos aplicados del ejercicio en curso.


**.2 Recursos aplicados en el ejercicio.**

	IMPORTE			
1. Gastos en cumplimiento de fines *	2.275.855			
	Fondos Propios	Subvenciones, donaciones y legados	Deuda	TOTAL
2. Inversiones en cumplimiento de fines * (2.1.+ 2.2.)				



Fd. D<sup>a</sup> M<sup>a</sup> Elena Villarejo Galende

(Secretaria)



VºBº D. Antonio Largo Cabrerizo

(Presidente)

2.1. Realizadas en el ejercicio				0
2.2. Procedentes de ejercicios anteriores				
a) Deudas canceladas en el ejercicio incurridas en ejercicios anteriores				
b) Imputación de subvenciones, donaciones y legados de capital procedentes de ejercicios anteriores				
<b>TOTAL (1 + 2)</b>	<b>2.275.855</b>			<b>2.275.855</b>

(\*) De acuerdo con lo dispuesto en el artículo 32.6 del Reglamento de la Ley 50/2002, de 26 de diciembre, de Fundaciones, se considera destinado a los fines fundacionales el importe de los gastos e inversiones realizados en cada ejercicio que efectivamente hayan contribuido al cumplimiento de los fines propios de la fundación especificados en sus estatutos, excepto las dotaciones a las amortizaciones y provisiones. Cuando las inversiones destinadas a los fines fundacionales hayan sido financiadas con ingresos que deban distribuirse en varios ejercicios en el excedente, como subvenciones, donaciones y legados, o con recursos financieros ajenos, dichas inversiones se computarán en la misma proporción en que lo hubieran sido los ingresos o se amortice la financiación ajena.

### 15.3. Gastos de administración


La Fundación no ha incurrido en 2019 en ningún gasto de administración ocasionado por la administración de los bienes y derechos integrantes de su patrimonio. Y tampoco ha incurrido en gastos de los patronos.

### 16. Operaciones con partes vinculadas

A efectos de la presentación de las Cuentas Anuales una parte se considera vinculada a otra cuando una de ellas o un conjunto que actúa en concierto, ejerce o tiene la posibilidad de ejercer directa o indirectamente o en virtud de pactos o acuerdos entre accionistas o partícipes, el control sobre otra o una influencia significativa en la toma de decisiones financieras y de explotación de la otra, análoga en el artículo 42 del Código de Comercio.

A continuación, se detallan los movimientos de las operaciones de la Universidad de Valladolid con la Fundación durante el ejercicio 2018.

Operaciones Universidad de Valladolid 2018	Saldo de proveedor de servicios y suministros	Saldo cliente	Gastos por Liquidaciones. Recepción servicios Art. 83	Acreedores varios. Pasivo corriente
Saldo Inicial 01.01.2018	109	17.098	-216.480	-190.107
Entradas	4.676	38.425	67.867	-7.305
Salidas	-4.676	-44.926	-72.005	0
Saldo a 31.12.2018	109	10.597	-220.618	-197.412



Fd. Dª Mª Elena Villarejo Galende  
(Secretaria)



VºBº D. Antonio Largo Cabrerizo  
(Presidente)

Durante el ejercicio 2019

Operaciones Universidad de Valladolid 2019	Saldo de proveedor de servicios y suministros	Saldo cliente	Gastos por Liquidaciones. Recepción servicios Art. 83	Periodificaciones a c/p – ingresos anticipados. Pasivo corriente
Saldo Inicial 01.01.2019	109	10.597	-220.618	-197.412
Entradas	46.741	38.764	13.670	-8.810
Salidas	-46.741	-38.967	-98.686	4.509
Saldo a 31.12.2019	109	10.394	-305.634	-201.713

En los ejercicios 2018 y 2019 la Fundación ha recibido una donación anual de la UVA de 300.000 euros respectivamente.

No se han concedido anticipos y créditos a los miembros del órgano de administración de la Entidad.

#### 17. Otra información

##### Cambios en el órgano de gobierno, dirección y representación.


Durante el ejercicio 2018 se han producido los siguientes cambios en la composición del patronato de la Fundación:

- Nombramiento de Oscar campillo Madrigal como patrono por haber sido nombrado presidente del Consejo Social
- El Banco Santander, S.A. como patrono designa a D. Óscar Calleja Ruiz como representante persona física para el ejercicio de las funciones propias del cargo
- Nombramiento de Antonio Largo Cabrerizo como Presidente del patronato al haber sido nombrado Rector de la UVA
- Nombramiento de Helena Castán Lanaspá como Secretaria del patronato al haber sido nombrado secretaria general de la UVA
- Nombramiento de Julio Ignacio García Olea como patrono al haber sido nombrado gerente de la UVA
- Nombramiento de Elena Escudero Puebla como patrono al haber sido nombrado Vicerrectora de la UVA
- Nombramiento de Oscar Martínez Sacristán como patrono al haber sido nombrado Vicerrector de la UVA
- Nombramiento de Enrique Baeyens Lázaro como patrono al haber sido nombrado director académico

Durante el ejercicio 2019 no ha habido cambios en los patronos de la fundación, ni en el órgano de gobierno, dirección y representación.

Ni los miembros del órgano de gobierno de la entidad ni los miembros considerados como alta dirección, el Director General D. Enrique Baeyens Lázaro, no han recibido importe alguno por sueldos, dietas ni otras remuneraciones.






Fd. D<sup>a</sup> M<sup>a</sup> Elena Villarejo Galende  
(Secretaria)




V<sup>o</sup>B<sup>o</sup> D. Antonio Largo Cabrerizo  
(Presidente)

La plantilla media de personas en el curso del ejercicio 2019 y 2018, expresado por categorías es el siguiente:

Nivel	2019	2018
I	3.61	4
II	0	0,5
III	2	1
IV	1	
V	1	0.85
VI	8.5	2.95
VII	1.83	5.49
VIII	0.7	4.81
IX	0.8	1
X	2.08	1.07
XI	1.3	
XII	1.41	0.78
<b>Total</b>	<b>23.23</b>	<b>22.48</b>

  
Fd. D<sup>a</sup> M<sup>a</sup> Elena Villarejo Galende  
(Secretaria)

  
V<sup>o</sup>B<sup>o</sup> D. Antonio Largo Cabrerizo  
(Presidente)

	Total	
	Ejerc. 2019	Ejerc. 2018
Consejeros	0	0
Director General	0	0
Resto de personal de dirección	1	1
Técnicos y profesionales científicos e intelectuales y de apoyo	19	19
Empleados de tipo administrativo	1	1
Comerciales, vendedores y similares		
Resto de personal cualificado	2	
Trabajadores no cualificados		
<b>Total personal medio del ejercicio</b>	<b>23</b>	<b>23</b>

(1) Se deben incluir todos los miembros del Órgano de Administración

Ninguna de las incluidas en el cuadro anterior tiene una discapacidad mayor o igual del 33%.

Información anual del grado de cumplimiento del Código de Conducta de las entidades sin fines lucrativos para la realización de las inversiones financieras temporales, según la legislación que le resulte de aplicación.


Durante el ejercicio 2019, la Fundación Parque Científico de la Universidad de Valladolid ha realizado todas las inversiones financieras temporales que se encuentran reflejadas en las cuentas anuales adjuntas, conforme a los principios y recomendaciones indicados en el Acuerdo de 20 de noviembre de 2003, del Consejo de la Comisión Nacional del Mercado de Valores, por el que se aprueba el Código de conducta de las entidades sin ánimo de lucro para la realización de inversiones temporales, no habiéndose producido desviaciones respecto de los criterios contenido en el código citado. Fue aprobado por el Patronato con fecha 9 de noviembre de 2016.

Durante el ejercicio 2019, en opinión de todos los miembros del Patronato, la Fundación ha cumplido con todos los procedimientos establecidos en dicho código de conducta.

En especial, se han tenido en cuenta los siguientes principios para seleccionar las distintas inversiones financieras:

- Se han establecido sistemas de selección y gestión proporcionados al volumen y naturaleza de las inversiones financieras temporales realizadas.
- Las personas que han realizado las inversiones cuentan con los suficientes conocimientos técnicos y ofrecen suficientes garantías de competencia profesional e independencia.
- Se ha valorado la seguridad, liquidez y rentabilidad de las distintas posibilidades de inversión, vigilando el equilibrio entre estos tres principios, atendiendo a las condiciones del mercado en el momento de la contratación.
- Se han diversificado los riesgos, y al objeto de preservar la liquidez de las inversiones, se han efectuado las inversiones temporales en valores o instrumentos financieros negociados en mercados secundarios oficiales.
- No se han realizado operaciones que respondan un uso meramente especulativo de los recursos financieros, en especial la venta de valores tomados en préstamo al efecto, las operaciones intradía y las operaciones en mercados de futuros y opciones.

Compromisos, garantías o contingencias



Fd. D<sup>a</sup> M<sup>a</sup> Elena Villarejo Galende  
(Secretaria)



V<sup>o</sup>B<sup>o</sup> D. Antonio Largo Cabrerizo  
(Presidente)

La Fundación tiene comprometidos varios Avales con el Banco Santander, por importe total de 914.883 euros. Estos avales, en su mayoría han sido presentados ante el Ministerio de Educación y Ciencia, para la ejecución de los diversos proyectos subvencionados.

#### Hechos posteriores

El 11 de marzo de 2020, la Organización Mundial de la Salud declaró el brote de Coronavirus COVID-19 una pandemia, debido a su rápida propagación por el mundo, habiendo afectado a más de 150 países. En España el Gobierno tomó medidas para contener la propagación, que incluyeron aislamiento, confinamiento, cuarentena y restricción al libre movimiento de personas, cierre de locales públicos y privados, salvo los de primera necesidad y sanitarios, cierre de fronteras y reducción drástica del transporte aéreo, marítimo, ferroviario y terrestre. También se promulgó el Real Decreto 463/2020, de 14 de marzo, por el que se declara el estado de alarma para la gestión de la situación de crisis sanitaria ocasionada por el COVID-19, que ha durado hasta junio

Esta situación está afectando de forma significativa a la economía global, debido a la interrupción o ralentización de las cadenas de suministro y al aumento significativo de la incertidumbre económica, evidenciado por un aumento en la volatilidad del precio de los activos, tipos de cambio y disminución de los tipos de interés a largo plazo.

Las consecuencias derivadas del COVID-19, se consideran un hecho posterior que no requiere un ajuste en las cuentas anuales del ejercicio 2019, sin perjuicio de que deban ser objeto de reconocimiento en las cuentas anuales del ejercicio 2020.

En el caso de la Fundación, esta epidemia ha provocado las siguientes situaciones:


- El Edificio PCUVa, no se cerró, ya que albergaba empresas esenciales que siguieron con la actividad, se implantó un plan de contingencias COVID -19.
- El personal ha seguido desarrollando su labor mediante teletrabajo, prestando los servicios al máximo rendimiento.
- Desarrollo de los proyectos de investigación, han podido llevar con normalidad salvo en algunas excepciones en los que se ha solicitado una prórroga.
- Hasta el momento, la Fundación está cumpliendo con los pagos de todas las deudas financieras y pagos a sus proveedores.
- La Fundación no se ha visto negativamente afectado por el incumplimiento de los cobros de clientes.

La Fundación evaluará durante el ejercicio 2020 el impacto de los hechos anteriormente mencionados y de aquellos que se puedan producir en un futuro sobre el patrimonio y la situación financiera al 31 de diciembre de 2020 y sobre los resultados de sus operaciones y los flujos de efectivo correspondientes al ejercicio anual terminado en dicha fecha.

#### Retribuciones de los auditores


Los honorarios facturados por los auditores Soluciones Empresariales Y Auditorías y Auren Auditores, son firma que han revisado las cuentas de los ejercicios 2018 y 2019, ascendió a 4.884 euros y 4.950 euros respectivamente

#### Información sobre los Aplazamientos de Pago Efectuados a Proveedores.



Fd. D<sup>a</sup> M<sup>a</sup> Elena Villarejo Galende

(Secretaria)



V<sup>o</sup>B<sup>o</sup> D. Antonio Largo Cabrerizo

(Presidente)

De acuerdo con lo establecido en la Ley 15/2010, de 5 de julio, de modificación de la Ley 3/2004, de 29 de diciembre, por la que se establecen medidas de lucha contra la morosidad en las operaciones comerciales, y en la Resolución de 29 de enero de 2016 del Instituto de Contabilidad y Auditoría de Cuentas (ICAC), sobre la información a incorporar en la memoria de las cuentas anuales en relación con el periodo medio de pago a proveedores en operaciones comerciales, se detalla a continuación la información sobre el periodo medio de pago a proveedores durante los ejercicios 2018 y 2019:

	Días en 2019	Días en 2018
Periodo medio de pago a proveedores	30	121

### 18. Subvenciones, donaciones y legados

El importe y características de las subvenciones, donaciones y legados recibidos que aparecen en el balance, así como los imputados en la cuenta de resultados se desglosan en el siguiente cuadro:

#### 18.1 Subvenciones, donaciones y legados de capital


Subvenciones, donaciones y legados recibidos, otorgados por terceros distintos a los socios	Ejercicio 2019	Ejercicio 2018
Subvenciones oficiales de capital	4.441.848,27	4.877.621,34 (*)
Donaciones y legados	58.114,17	62.472,00
Otras subvenciones, donaciones	16.179,67	27.892,00
<b>_ Que aparecen en el patrimonio neto del balance</b>	<b>4.516.142</b>	<b>4.967.985 (*)</b>
<b>_ Imputados en la cuenta de resultados</b>	<b>799.659</b>	<b>809.332 (*)</b>

(\*) Cifras reexpresadas

El detalle de las subvenciones de capital es el siguiente:


ACTEPARQ 2009	3.769.773,16
CONVENIO T-CUE 7	198.454,25
SUBVENCION ICE SORIA	195.644,62
SUBVENCION ICE VASGPA	108.752,18
CONVENIO A GUSTO EN MI CASA	65.587,52
PROYECTO EUROPEO LISTO	54.624,13
CONVENIO DIPUTACIÓN VALLADOLID 2018-2019	39.521,54
CONVENIO AYUNTAMIENTO DE PALENCIA	7.500,00
SUBVENCION DIPUTACION DE PALENCIA	1.955,47
PLAN AVANZA 2007 PAV-100000-2007-276 CEXC	35,40
	<hr/>
	4.441.848,27

- ACTEPARQ 2009:



Fd. D<sup>a</sup> M<sup>a</sup> Elena Villarejo Galende

(Secretaria)



VºBº D. Antonio Largo Cabrerizo

(Presidente)

Para la construcción del edificio I+D la Fundación recibió una ayuda de 7.172 miles de euros del Ministerio de Ciencia e Innovación, a través de un préstamo a tipo cero 2.513 miles de euros y una subvención de capital de 4.659 miles de euros. El saldo al cierre del ejercicio de las ayudas, 3.770 miles de euros, corresponde a la subvención de capital y de tipo de interés por 3.255 y 515 miles de euros respectivamente.

- Junta de Castilla y León, otorga una Subvención por la Consejería de Educación por importe **670.870 €**, destinada a la implementación del Plan TCUE 2018-2020 cofinanciado con el fondo europeo de desarrollo regional (FEDER).
- El Instituto de Competitividad Empresarial de Castilla y León, otorga una subvención por importe de **825.000€** para el desarrollo del programa de acciones en materia de emprendimiento en las provincias de Valladolid, Palencia, y Segovia en ejecución de la estrategia regional de emprendimiento, innovación y autónomos (2018-2020)
- Acuerdo para el desarrollo de unas becas Erasmus junto con la Universidad de Uppsala por **74.495 €** a desarrollar en los ejercicios educativos entre los ejercicios 2017 a 2020.
- Financiación de la Diputación de Valladolid para las actividades desarrolladas en un Programa de Retención del talento y apoyo a la investigación subvencionando un máximo de **120.000 €**.
- Aportación de **124.624 €** de la Gerencia de Servicios Sociales de Castilla y León para la evaluación y seguimiento de un programa diseñado para la prevención de la dependencia y promoción del envejecimiento activo.

El resto de las subvenciones que figuran en el balance, corresponden a:

- La cesión gratuita del terreno donde se asienta el edificio I+D, ya mencionado en la nota 5 de inmovilizado, por importe de **58.114 €** al cierre del ejercicio 2019
- Las adquisiciones a título gratuito de las participaciones en empresas vinculadas, mencionadas en la Nota 9, por importe de **16.179 €** al cierre de 2019.

El análisis del movimiento del contenido de la subagrupación correspondiente del balance, indicando el saldo inicial y final así como los aumentos y disminuciones se desglosa en el siguiente cuadro:

Subvenciones, donaciones y legados recogidos en el balance, otorgados por terceros distintos a los socios		
	Ejercicio 2019	Ejercicio 2018
<b>SALDO AL INICIO DEL EJERCICIO</b>	<b>4.967.985</b>	<b>5.316.496</b>
(+) Recibidas en el ejercicio	771.541	1.039.967
(+) Conversión de deudas a largo plazo en subvenciones		
(-) Subvenciones traspasadas a resultados del ejercicio	-799.659	-809.332
(+/-) Otros movimientos		0
(+/-) Ajuste ejercicios anteriores	-423.725	-579.146,31
<b>SALDO AL FINAL DEL EJERCICIO</b>	<b>4.516.142</b>	<b>4.967.985</b>

(\*) Cifras reexpresadas

La entidad viene cumpliendo los requisitos legales exigidos para la obtención y mantenimiento de tales subvenciones.



Fd. D<sup>a</sup> M<sup>a</sup> Elena Villarejo Galende  
(Secretaria)




VºBº D. Antonio Largo Cabrerizo  
(Presidente)

**19. Inventario.**

El inventario, reflejado en el Anexo I adjunto, a que se refiere el artículo 25.2 de la Ley 50/2002, de 26 de diciembre, comprende los elementos patrimoniales integrantes del balance de la entidad, distinguiendo los distintos bienes, derechos, obligaciones y otras partidas que lo componen.

En Valladolid, a 1 de octubre de 2020



D. Antonio Largo Cabrerizo  
Presidente



D<sup>a</sup> M<sup>a</sup> Elena Villarejo Galende  
Secretaria

ANEXO I LISTADO DE BIENES DE INMOVILIZADO FUNDACION PARQUE CIENTIFICO UVA

Identificador	Denominación	Fecha Adquisición	Cuenta Amortización Acumulada	Importe Amortización	Valor Actual	Valor Adquisición	Valor Contable Actual
1.399	Servidor para servicio de nube del PFCUVA 512 GB Ram 8TB de HDD	19/12/2019	AMORTIZACIÓN ACUMULADA DE EQUIPOS PARA PROC INFORM	0,00	2.599,47	2.599,47	0,00
1.398	CERRAMIENTO PASILLO CPD	09/05/2019	AMORT. ACUM. INSTALACIONES TÉCNICAS CPD	0,00	6.870,00	6.870,00	0,00
1.397	SAL MHT P 250 KVA 000M PARALELO nº serie ME18UP122850003	07/10/2016	AMORT. ACUM. INSTALACIONES TÉCNICAS CPD	21.500,00	21.500,00	21.500,00	15.939,45
1.396	MEIORA INSTALACIONES ELECTRICAS CITTA 24PLANTA. (REF: ERICSSON)	20/07/2016	A.A. INSTALACIONES TÉCNICAS CPD	7.915,81	7.915,81	7.915,81	4.699,31
1.395	Rack CPD 48Us de 19"	07/07/2016	AMORTIZACIÓN ACUMULADA DE EQUIPOS PARA PROC INFORM	537,50	537,50	537,50	69,20
1.394	Rack CPD 48Us de 19"	07/07/2016	AMORTIZACIÓN ACUMULADA DE EQUIPOS PARA PROC INFORM	537,50	537,50	537,50	69,20
1.393	Rack CPD 48Us de 19"	07/07/2016	AMORTIZACIÓN ACUMULADA DE EQUIPOS PARA PROC INFORM	537,50	537,50	537,50	69,20
1.392	Rack CPD 48Us de 19"	07/07/2016	AMORTIZACIÓN ACUMULADA DE EQUIPOS PARA PROC INFORM	537,50	537,50	537,50	69,20
1.391	Rack CPD 48Us de 19"	07/07/2016	AMORTIZACIÓN ACUMULADA DE EQUIPOS PARA PROC INFORM	537,50	537,50	537,50	69,20
1.390	Rack CPD 48Us de 19"	07/07/2016	AMORTIZACIÓN ACUMULADA DE EQUIPOS PARA PROC INFORM	537,50	537,50	537,50	69,20
1.389	Rack CPD 48Us de 19"	07/07/2016	AMORTIZACIÓN ACUMULADA DE EQUIPOS PARA PROC INFORM	537,50	537,50	537,50	69,20
1.388	Rack CPD 48Us de 19"	07/07/2016	AMORTIZACIÓN ACUMULADA DE EQUIPOS PARA PROC INFORM	537,50	537,50	537,50	69,20
1.385	Cloud Router Switch 125-24G-15-RM with Atheros AR9344 CPU, 128MB RAM, 24xGigabit LAN, 1xSFP, RouterOS L5, LCD panel, 1U rackmount case, PSU	15/03/2016	AMORTIZACIÓN ACUMULADA DE EQUIPOS PARA PROC INFORM	160,69	160,69	160,69	8,15
1.384	Cloud Router Switch 125-24G-15-RM with Atheros AR9344 CPU, 128MB RAM, 24xGigabit LAN, 1xSFP, RouterOS L5, LCD panel, 1U rackmount case, PSU	15/03/2016	AMORTIZACIÓN ACUMULADA DE EQUIPOS PARA PROC INFORM	160,69	160,69	160,69	8,15
1.383	Rack CPD 48Us de 19"	09/03/2016	AMORTIZACIÓN ACUMULADA DE EQUIPOS PARA PROC INFORM	200,00	200,00	200,00	9,32
1.382	Rack CPD 48Us de 19"	09/03/2016	AMORTIZACIÓN ACUMULADA DE EQUIPOS PARA PROC INFORM	200,00	200,00	200,00	0,00
1.381	Microtik Cloud Core Router 1009-8G-1S-15 Ref:CCR1009-8G-1S-15+	03/11/2016	AMORTIZACIÓN ACUMULADA DE EQUIPOS PARA PROC INFORM	375,89	375,89	375,89	0,00
1.380	Microtik Cloud Core Router Switch 125-24G-15-RM Ref:CRS125-24G-15-Rm	03/11/2016	AMORTIZACIÓN ACUMULADA DE EQUIPOS PARA PROC INFORM	151,12	151,12	151,12	0,00
1.379	Microtik Cloud Core Router 1009-8G-1S-15+ Ref:CCR1009-8G-1S-15+	18/12/2015	AMORTIZACIÓN ACUMULADA DE EQUIPOS PARA PROC INFORM	382,85	382,85	382,85	0,00
1.378	MONITOR PHILIPS LED DISPLAY 55"	15/07/2015	AMORTIZACIÓN ACUMULADA DE EQUIPOS PARA PROC INFORM	574,08	574,08	574,08	0,00
1.377	MONITOR PHILIPS LED DISPLAY 55"	15/07/2015	AMORTIZACIÓN ACUMULADA DE EQUIPOS PARA PROC INFORM	574,08	574,08	574,08	0,00
1.376	EQUIPO CLIMATIZACIÓN SALAS EDIFICIO HD PARQUE CIENTIFICO	17/06/2015	AMORT. ACUM. INSTALACIONES TÉCNICAS CPD	0,00	4.838,00	4.838,00	0,00
1.375	CENTRIFUGA REFRIGERADA ALLEGRA X-15R	31/12/2013	A.A. CENTRIFUGA REFRIGERADA ALLEGRA	9.490,68	9.490,68	9.490,68	949,08
1.374	AUTOCLAVE ELECTRIC PARA ESTERILIZACIÓN MED.20	28/11/2013	A.A. EQUIPO DE AIRE ACONDICIONADO DAIKIN HQS125 B	3.399,71	3.399,71	3.399,71	277,52
1.373	DAIKIN INVERTER MODELO HQS125B	15/10/2013	A.A. EQUIPO DE AIRE ACONDICIONADO DAIKIN HQS125 B	3.399,71	3.399,71	3.399,71	277,52
1.372	RM COMBINED DS6G/HT	13/06/2013	AMORTIZACIÓN ACUMULADA INSTRUMENTACIÓN CIENTIFICA	12.691,00	12.691,00	12.691,00	850,31
1.371	RACK MODULAR DE PARED	24/05/2013	RACK MODULAR DE PARED	3.172,09	0,00	0,00	2.909,35
1.370	SWITCH HP 2530-24G-POE+	24/05/2013	A.A. SWITCH HP 2530-24G-POE+	0,00	0,00	0,00	0,00
1.369	SWITCH HP 2530-24G-POE+	24/05/2013	A.A. SWITCH HP 2530-24G-POE+	2.844,10	2.844,10	2.844,10	0,00
1.368	TELEVISOR LED SAMSUNG 40" CON SOPORTE DE TECHO	22/05/2012	AMORT. ACUM. INSTALACIONES TÉCNICAS CPD	0,00	0,00	0,00	0,00
1.367	EQUIPO CISCO TELECOMUNICACIONES	08/11/2012	AMORTIZACIÓN ACUMULADA INSTRUMENTACIÓN CIENTIFICA	31.788,00	31.788,00	31.788,00	4.532,18
1.366	EQUIPO CISCO TELECOMUNICACIONES	24/10/2012	AMORTIZACIÓN ACUMULADA INSTRUMENTACIÓN CIENTIFICA	182,25	182,25	182,25	25,09
1.365	CONEXION FIBRA OPTICA CITTA	23/07/2012	AMORTIZACIÓN ACUMULADA INSTRUMENTACIÓN CIENTIFICA	6.525,31	6.525,31	6.525,31	698,64
1.364	PRESA HIDRAULICA AUTOMATICA	11/03/2013	A.A. PRESA HIDRAULICA	8.320,81	8.320,81	8.320,81	0,00
1.363	FUENTE ALTA TENSION HITEK	11/03/2013	A.A. FUENTE DE ALTA TENSION	4.563,00	4.563,00	4.563,00	0,00
1.362	ANALIZADOR DE POTENCIA CHROMA	11/03/2013	A.A. ANALIZADOR DE POTENCIA	2.056,00	2.056,00	2.056,00	0,00
1.361	CRISOL CILINDRICO	31/01/2013	A.A. ANALIZADOR DE POTENCIA	649,36	649,36	649,36	0,00
1.360	MAQUINA DE HIELO TROCEADO MOD.HV-T1030A	19/09/2012	A.A. MAQUINA DE HIELO TROCEADO MOD.HVT 1030B	3.060,83	3.060,83	3.060,83	0,00
1.359	CENTRIFUGA 5804R	26/09/2012	A.A. CENTRIFUGADORA 5804R	2.960,10	2.960,10	2.960,10	0,00
1.358	EQUIPAMIENTO AUDIO SALA DE JUNTAS CITTA	31/08/2012	A.A. EQUIPAMIENTO DE LA SALA AUDIO SALA CONFERENCI	3.768,61	3.768,61	3.768,61	0,00
1.357	MOBILIARIO LABORATORIO TIPO B	31/08/2012	A.A. MOBILIARIO LABORATORIO CITTA	13.822,64	13.822,64	13.822,64	3.684,80
1.356	MOBILIARIO LABORATORIO TIPO A	31/08/2012	A.A. MOBILIARIO LABORATORIO CITTA	7.072,19	7.072,19	7.072,19	1.885,26
1.355	MOBILIARIO LABORATORIO TIPO C	31/08/2012	A.A. MOBILIARIO LABORATORIO CITTA	5.455,98	5.455,98	5.455,98	1.454,42
1.354	MOBILIARIO LABORATORIO TIPO C	31/08/2012	A.A. MOBILIARIO LABORATORIO CITTA	5.455,98	5.455,98	5.455,98	1.454,42
1.353	MOBILIARIO LABORATORIO TIPO C	31/08/2012	A.A. MOBILIARIO LABORATORIO CITTA	5.455,98	5.455,98	5.455,98	1.454,42
1.352	MOBILIARIO LABORATORIO TIPO C	31/08/2012	A.A. MOBILIARIO LABORATORIO CITTA	5.455,98	5.455,98	5.455,98	1.454,42
1.351	MOBILIARIO LABORATORIO TIPO C	31/08/2012	A.A. MOBILIARIO LABORATORIO CITTA	5.455,98	5.455,98	5.455,98	1.454,42
1.350	MOBILIARIO LABORATORIO TIPO C	31/08/2012	A.A. MOBILIARIO LABORATORIO CITTA	5.455,98	5.455,98	5.455,98	1.454,42

1.349	MOBILIARIO LABORATORIO TIPO C	31/08/2012	A.A. MOBILIARIO LABORATORIO CTTA	5.455,98	5.455,98	5.455,98	1.454,42
1.348	TERMODESINFECTADORA CON SECADO	26/09/2011	A.A. TERMODESINFECTADORA G7883CD CON SECADO	8.430,40	9.055,20	9.055,20	0,00
1.347	BOMBA DE VACIO ROTATIVA DE PALETAS HASTA 10-3 MBAR RZ6 VACUUBRAND CON CONTROLADOR CVC3000 Y MÓDULO DE CONTROL FLUJO MANUAL PARA INSTALACIÓN POSTERIOR DEL CONTROLADOS EN CAMPANA.	30/08/2011	A.A. 10 BOMBAS VACIO ROTATIVA DE PALETAS 10-3 MBAR	2.895,20	2.895,20	2.895,20	482,80
1.346	BOMBA DE VACIO ROTATIVA DE PALETAS HASTA 10-3 MBAR RZ6 VACUUBRAND CON CONTROLADOR CVC3000 Y MÓDULO DE CONTROL FLUJO MANUAL PARA INSTALACIÓN POSTERIOR DEL CONTROLADOS EN CAMPANA.	30/08/2011	A.A. 10 BOMBAS VACIO ROTATIVA DE PALETAS 10-3 MBAR	2.895,20	2.895,20	2.895,20	482,80
1.345	BOMBA DE VACIO ROTATIVA DE PALETAS HASTA 10-3 MBAR RZ6 VACUUBRAND CON CONTROLADOR CVC3000 Y MÓDULO DE CONTROL FLUJO MANUAL PARA INSTALACIÓN POSTERIOR DEL CONTROLADOS EN CAMPANA.	30/08/2011	A.A. 10 BOMBAS VACIO ROTATIVA DE PALETAS 10-3 MBAR	2.895,20	2.895,20	2.895,20	482,80
1.344	BOMBA DE VACIO ROTATIVA DE PALETAS HASTA 10-3 MBAR RZ6 VACUUBRAND CON CONTROLADOR CVC3000 Y MÓDULO DE CONTROL FLUJO MANUAL PARA INSTALACIÓN POSTERIOR DEL CONTROLADOS EN CAMPANA.	30/08/2011	A.A. 10 BOMBAS VACIO ROTATIVA DE PALETAS 10-3 MBAR	2.895,20	2.895,20	2.895,20	482,80
1.343	BOMBA DE VACIO ROTATIVA DE PALETAS HASTA 10-3 MBAR RZ6 VACUUBRAND CON CONTROLADOR CVC3000 Y MÓDULO DE CONTROL FLUJO MANUAL PARA INSTALACIÓN POSTERIOR DEL CONTROLADOS EN CAMPANA.	30/08/2011	A.A. 10 BOMBAS VACIO ROTATIVA DE PALETAS 10-3 MBAR	2.895,20	2.895,20	2.895,20	482,80
1.342	BOMBA DE VACIO ROTATIVA DE PALETAS HASTA 10-3 MBAR RZ6 VACUUBRAND CON CONTROLADOR CVC3000 Y MÓDULO DE CONTROL FLUJO MANUAL PARA INSTALACIÓN POSTERIOR DEL CONTROLADOS EN CAMPANA.	30/08/2011	A.A. 10 BOMBAS VACIO ROTATIVA DE PALETAS 10-3 MBAR	2.895,20	2.895,20	2.895,20	482,80
1.341	BOMBA DE VACIO ROTATIVA DE PALETAS HASTA 10-3 MBAR RZ6 VACUUBRAND CON CONTROLADOR CVC3000 Y MÓDULO DE CONTROL FLUJO MANUAL PARA INSTALACIÓN POSTERIOR DEL CONTROLADOS EN CAMPANA.	30/08/2011	A.A. 10 BOMBAS VACIO ROTATIVA DE PALETAS 10-3 MBAR	2.895,20	2.895,20	2.895,20	482,80
1.340	BOMBA DE VACIO ROTATIVA DE PALETAS HASTA 10-3 MBAR RZ6 VACUUBRAND CON CONTROLADOR CVC3000 Y MÓDULO DE CONTROL FLUJO MANUAL PARA INSTALACIÓN POSTERIOR DEL CONTROLADOS EN CAMPANA.	30/08/2011	A.A. 10 BOMBAS VACIO ROTATIVA DE PALETAS 10-3 MBAR	2.895,20	2.895,20	2.895,20	482,80
1.339	BOMBA DE VACIO ROTATIVA DE PALETAS HASTA 10-3 MBAR RZ6 VACUUBRAND CON CONTROLADOR CVC3000 Y MÓDULO DE CONTROL FLUJO MANUAL PARA INSTALACIÓN POSTERIOR DEL CONTROLADOS EN CAMPANA.	30/08/2011	A.A. 10 BOMBAS VACIO ROTATIVA DE PALETAS 10-3 MBAR	2.895,20	2.895,20	2.895,20	482,80
1.338	BOMBA DE VACIO ROTATIVA DE PALETAS HASTA 10-3 MBAR RZ6 VACUUBRAND CON CONTROLADOR CVC3000 Y MÓDULO DE CONTROL FLUJO MANUAL PARA INSTALACIÓN POSTERIOR DEL CONTROLADOS EN CAMPANA.	30/08/2011	A.A. 10 BOMBAS VACIO ROTATIVA DE PALETAS 10-3 MBAR	2.895,20	2.895,20	2.895,20	482,80
1.337	ARMARIO PARA ÁCIDOS Y BASES, GRIS CLARO RAL7035 CON 2 CAJONES EXTRAIBLES QUE INCLUYEN CUBETAS DE PLÁSTICO Y ZÓCALO MÓVIL DE 30MM.	30/08/2011	A.A. RMARIO PARA ÁCIDOS Y BASES, GRIS CLARO RAL703	873,84	873,84	873,84	145,75
1.336	ARMARIO PARA ÁCIDOS Y BASES, GRIS CLARO RAL7035 CON 2 CAJONES EXTRAIBLES QUE INCLUYEN CUBETAS DE PLÁSTICO Y ZÓCALO MÓVIL DE 30MM.	30/08/2011	A.A. RMARIO PARA ÁCIDOS Y BASES, GRIS CLARO RAL703	873,84	873,84	873,84	145,75
1.335	ARMARIO PARA ÁCIDOS Y BASES, GRIS CLARO RAL7035 CON 2 CAJONES EXTRAIBLES QUE INCLUYEN CUBETAS DE PLÁSTICO Y ZÓCALO MÓVIL DE 30MM.	30/08/2011	A.A. RMARIO PARA ÁCIDOS Y BASES, GRIS CLARO RAL703	873,84	873,84	873,84	145,75
1.334	ARMARIO PARA ÁCIDOS Y BASES, GRIS CLARO RAL7035 CON 2 CAJONES EXTRAIBLES QUE INCLUYEN CUBETAS DE PLÁSTICO Y ZÓCALO MÓVIL DE 30MM.	30/08/2011	A.A. RMARIO PARA ÁCIDOS Y BASES, GRIS CLARO RAL703	873,84	873,84	873,84	145,75
1.333	ARMARIO PARA ÁCIDOS Y BASES, GRIS CLARO RAL7035 CON 2 CAJONES EXTRAIBLES QUE INCLUYEN CUBETAS DE PLÁSTICO Y ZÓCALO MÓVIL DE 30MM.	30/08/2011	A.A. RMARIO PARA ÁCIDOS Y BASES, GRIS CLARO RAL703	873,84	873,84	873,84	145,75





1.272	LIOfLIZADOR ALFA 1-2 TAPONAMIENTO	07/09/2012	A.A. LIOfLIZADOR ALFA 1-2 TAPONAMIENTO	7.035,03	7.035,03	7.035,03	7.035,03	0,00
1.271	SISTEMA DE PURIFICADO DE AGUA MILLI-Q DIRECT 8	07/09/2012	A.A. SISTEMA DE PURIFICACION DE AGUA MILLI-Q	11.874,00	11.874,00	11.874,00	11.874,00	0,00
1.270	CAMPANA DE GASES LAB. 215	31/08/2012	AMORTIZACION ACUMULADA INSTRUMENTACION CIENFIFICA	15.779,40	15.779,40	15.779,40	15.779,40	0,00
1.269	CAMARA DE VIDEO PANASONIC HC-V100 NEGRA	16/08/2012	A.A. CAMARA DE VIDEO PANASONIC HC-100 NEGRA	296,60	296,60	296,60	296,60	0,00
1.268	FRIGORIFICO UNA PUERTA-405 L. IIEBHERR-SK 4210-	22/05/2012	AMORTIZACION ACUMULADA INSTRUMENTACION CIENFIFICA	880,00	880,00	880,00	880,00	0,00
1.267	DESTRUCTOR REHEL DUO PART. 4X35MM	11/06/2012	AMORT. ACUM. INSTALACIONES TECNICAS CPD	260,03	260,03	260,03	260,03	24,28
1.266	RACK DE MEDIOS	22/05/2012	AMORT. ACUM. INSTALACIONES TECNICAS CPD	692,32	692,32	692,32	692,32	0,00
1.265	TELEVISOR LED SAMSUNG 40" CON SOPORTE DE TECHO	22/05/2012	AMORT. ACUM. INSTALACIONES TECNICAS CPD	2.282,60	2.282,60	2.282,60	2.282,60	0,00
1.264	ACTIVACION GASTOS SATEX	21/04/2011	AMORT. ACUM. INSTALACIONES TECNICAS CPD	15.423,52	15.423,52	15.423,52	15.423,52	0,00
1.263	ACTIVACION GASTOS SERESCO	28/02/2010	AMORT. ACUM. INSTALACIONES TECNICAS CPD	5.400,00	5.400,00	5.400,00	5.400,00	0,00
1.262	ACTIVACION GASTOS SERESCO	31/03/2010	AMORT. ACUM. INSTALACIONES TECNICAS CPD	5.400,00	5.400,00	5.400,00	5.400,00	0,00
1.261	ACTIVACION GASTOS SERESCO	31/03/2011	AMORT. ACUM. INSTALACIONES TECNICAS CPD	5.400,00	5.400,00	5.400,00	5.400,00	0,00
1.260	PARALLELS DESKTOP 7 PARA MAC	30/11/2011	A.A. PARALLELS DESKTOP 7 PARA MAC	160,13	160,13	160,13	160,13	0,00
1.259	CONJUNTO DE BATERIAS SAI RIELLO SERIE MASTER	31/11/2011	A.A. CONJUNTO DE BATERIAS SAI RIELLO SERIE MASTER	14.493,42	14.493,42	14.493,42	14.493,42	0,00
1.258	TRANSMISOR DE SMS	30/11/2011	A.A. TRANSMISOR DE SMS	1.477,36	1.477,36	1.477,36	1.477,36	0,00
1.257	SISTEMAS DE ALIMENTACION ININTERRUMPIDA	30/11/2011	A.A. SISTEMA DE ALIMENTACION ININTERRUMPIDA	1.714,86	1.714,86	1.714,86	1.714,86	0,00
1.256	RECONEXIONADO DE 8 UTP EXISTENTE	05/10/2011	A.A. RECONEXIONADO DE 8 UTP CAT5e	363,44	363,44	363,44	363,44	4,14
1.255	D-LINK WEB SMART DGS-1210-16 CONMUTADOR-GESTIONADO	08/08/2011	A.A. D-LINK WEB SMART DGS-1210-16	156,30	156,30	156,30	156,30	0,00
1.254	Armario metalico puertas correderas VIVES	28/03/2011	A.A. ARMARIO METALICO PUERTAS CORREDERAS VIVES	943,50	943,50	943,50	943,50	211,19
1.253	Galaxy 14.5 CO2 INCUBADOR RS BIOTECH	23/02/2012	A.A. INCUBADOR GALAXY 14.5 CO2 RS BIOTECH	3.663,33	3.663,33	3.663,33	3.663,33	0,00
1.252	Ampliación sistema de conexión enfriadora	24/02/2012	AMORT. ACUM. INSTALACIONES TECNICAS CPD	1.499,00	1.499,00	1.499,00	1.499,00	86,57
1.251	Clúster de virtualización para el sistema de monitorización del CPD	24/02/2012	AMORTIZACION ACUMULADA DE EQUIPOS PARA PROC INFORM	5.752,75	5.752,75	5.752,75	5.752,75	0,00
1.250	Caja Ignifuga, soporte móvil para caja ignifuga	24/02/2012	AMORT. ACUM. INSTALACIONES TECNICAS CPD	6.149,45	6.149,45	6.149,45	6.149,45	355,18
1.249	Sistema de disco duro extraíble para extracción Backup	24/02/2012	AMORTIZACION ACUMULADA DE EQUIPOS PARA PROC INFORM	556,58	556,58	556,58	556,58	0,00
1.248	Sistema de monitorización y control para el CPD	24/02/2012	AMORTIZACION ACUMULADA DE EQUIPOS PARA PROC INFORM	24.158,71	24.158,71	24.158,71	24.158,71	0,00
1.247	Equipo de seguridad y firewall: licenciamiento e implantación de Microsoft Forefront Security TMG	24/02/2012	AMORT. ACUM. INSTALACIONES TECNICAS CPD	24.981,11	24.981,11	24.981,11	24.981,11	1.442,77
1.246	HONORARIOS RODRIGO ALMONACID CANSECO	18/10/2011	A.A. CENTRO DE TRANSFERENCIAS DE TECNOLOGIA APLICA	0,00	29.880,00	29.880,00	29.880,00	0,00
1.245	HONORARIOS RODRIGO ALMONACID CANSECO	04/11/2011	A.A. CENTRO DE TRANSFERENCIAS DE TECNOLOGIA APLICA	0,00	39.778,40	39.778,40	39.778,40	0,00
1.244	HONORARIOS RODRIGO ALMONACID CANSECO	14/10/2011	A.A. CENTRO DE TRANSFERENCIAS DE TECNOLOGIA APLICA	0,00	59.667,60	59.667,60	59.667,60	0,00
1.240	SISTEMA DE GESTIÓN DE BATERIAS PARA UNIDADES DE ALIMENTACION ININTERRUMPIDA RIELLO	29/11/2011	A.A. SISTEMA DE GESTIÓN DE BATERIAS PARA UNIDADES	3.456,00	3.456,00	3.456,00	3.456,00	0,00
1.239	SUMINISTRO E INSTALACION DE CABLEADO ESTRUCTURADO	28/11/2011	A.A. SUMINISTRO E INSTALACION DE CABLEADO ESTRUCTU	17.980,00	17.980,00	17.980,00	17.980,00	719,20
1.238	ARMARIOS RACK PARA ELECTRONICA COMUNICACIONES CON GARANTIA DE 3 AÑOS NBD	28/11/2011	A.A. ARMARIOS RACK PARA ELECTRONICA COMUNICACIONES	6.220,89	6.220,89	6.220,89	6.220,89	0,00
1.237	MIKROTIK ROUTEROS NIVEL 6	28/11/2011	A.A. MIKROTIK ROUTEROS NIVEL 6	3.713,00	3.713,00	3.713,00	3.713,00	0,00
1.236	TARJETAS CON DOBLE CONEXION ETHERNET 10G	28/11/2011	A.A. TARJETAS CON DOBLE CONEXION ETHERNET 10G	3.995,05	3.995,05	3.995,05	3.995,05	0,00
1.235	SUMINISTRO DE INFRAESTRUCTURA DE INVESTIGACION (CHASIS DE INVESTIGADORES) PARA EL CENTRO DE PROCESADOS DE DATOS DE LA FUNDACION PARQUE CIENFIFICO UVA	30/09/2011	A.A. SUMINISTRO DE INFRAESTRUCTURA DE INVESTIGACION	56.900,00	56.900,00	56.900,00	56.900,00	2.276,00
1.234	SUMINISTRO DE ARMARIO RACK, INSTALACION ELECTRICA CON DESTINO AL PARQUE CIENFIFICO DE VALLADOLID	05/08/2011	A.A. SUMINISTRO DE ARMARIO RACK, INSTALACION ELÉCT	1.279,11	1.279,11	1.279,11	1.279,11	14,50
1.233	POWERCONNECT M6348 SWITCH FOR DUAL SWITCH 48 PORTS	05/08/2011	A.A. SWITCH DELL POWERCONNECT M6348 48 PORTS	5.950,00	5.950,00	5.950,00	5.950,00	0,00
1.232	POWERCONNECT M6348 SWITCH FOR DUAL SWITCH 48 PORTS	05/08/2011	A.A. SWITCH DELL POWERCONNECT M6348 48 PORTS	5.950,00	5.950,00	5.950,00	5.950,00	0,00
1.231	POWERCONNECT M6220 SWITCH FOR DUAL SWITCH CONFIG 20 PORTS	05/08/2011	A.A. POWERCONNECT M6220 SWITCH FOR DUAL 20 PORT	3.025,00	3.025,00	3.025,00	3.025,00	0,00
1.230	POWERCONNECT M6220 SWITCH FOR DUAL SWITCH CONFIG 20 PORTS	05/08/2011	A.A. POWERCONNECT M6220 SWITCH FOR DUAL 20 PORT	3.025,00	3.025,00	3.025,00	3.025,00	0,00
1.229	SUMINISTRO E INSTALACION SISTEMA CALEFACCION CPD	30/11/2011	A.A. SUMINISTRO E INSTALACION SISTEMA CALEFACCION	29.950,00	29.950,00	29.950,00	29.950,00	1.198,00
1.228	CMC-DELL CHASSIS MANAGEMENT CONTROLLER CMC	30/11/2011	A.A. CMC-DELL CHASSIS MANAGEMENT CONTROLLER CMC	2.350,00	2.350,00	2.350,00	2.350,00	0,00
1.227	CMC-DELL CHASSIS MANAGEMENT CONTROLLER CMC	30/11/2011	A.A. CMC-DELL CHASSIS MANAGEMENT CONTROLLER CMC	2.350,00	2.350,00	2.350,00	2.350,00	0,00
1.226	IDRAC-6 INTEGRATED DELL REMOTE ACCESS CONTROLLER 6	30/11/2011	A.A. IDRAC-6 INTEGRATED DELL REMOTE ACCESS CONTROL	6.400,00	6.400,00	6.400,00	6.400,00	0,00
1.225	IDRAC-6 INTEGRATED DELL REMOTE ACCESS CONTROLLER 6	30/11/2011	A.A. IDRAC-6 INTEGRATED DELL REMOTE ACCESS CONTROL	6.400,00	6.400,00	6.400,00	6.400,00	0,00
1.224	INSTALACION Y CONFIGURACION DE EQUIPAMIENTO DE GESTION, ACCESO A CONFIGURACION DE EQUIPOS POWEREDGE	29/11/2011	A.A. INSTALACION Y CONFIGURACION DE EQUIPAMIENTO D	11.249,00	11.249,00	11.249,00	11.249,00	449,96
1.223	INSTALACION ELECTRICA PARA CPD	29/11/2011	A.A. INSTALACION ELECTRICA CPD	12.380,00	12.380,00	12.380,00	12.380,00	495,20
1.222	HP M1350R06 SFF CTO CHASSIS-3AÑOS NBD-6SLOTS PCI-eEUROPE-MULTILINGUAL LOCALIZATION	29/11/2011	A.A. HP M1350R06 SFF CTO CHASSIS-3AÑOS NBD-6SLOTS	2.643,30	2.643,30	2.643,30	2.643,30	0,00

*Handwritten signature*

*Handwritten signature*

1.221	HP ML350R06 SFF CTO CHASSIS-3AÑOS NBD-6SLOTS PCI-eEUROPE- MULTILINGUAL LOCALIZATION	29/11/2011	A.A. HP ML350R06 SFF CTO CHASSIS-3AÑOS NBD-6SLOTS	2.643,30	2.643,30	2.643,30	0,00
1.220	MÓDULO DE CONMUTACIÓN Y ACCESO LOCAL IKVM	28/11/2011	A.A. MÓDULO DE CONMUTACIÓN Y ACCESO LOCAL IKVM	2.995,00	2.995,00	2.995,00	0,00
1.219	MÓDULO DE CONMUTACIÓN Y ACCESO LOCAL IKVM	28/11/2011	A.A. MÓDULO DE CONMUTACIÓN Y ACCESO LOCAL IKVM	2.995,00	2.995,00	2.995,00	0,00
1.218	SWITCH DELL POWERCONNECT M6348	28/11/2011	A.A. SWITCH DELL POWERCONNECT M6348 48 PORTS	5.995,00	5.995,00	5.995,00	0,00
1.217	SWITCH DELL POWERCONNECT M6348	28/11/2011	A.A. SWITCH DELL POWERCONNECT M6348 48 PORTS	5.995,00	5.995,00	5.995,00	0,00
1.216	INSTALACIÓN DE SOFTWARE DE VIRTUALIZACIÓN MICROSOFT HYPER-V 2008 R2	01/10/2011	A.A. INSTALACIÓN DE SOFTWARE DE VIRTUALIZACIÓN MIC	8.000,00	8.000,00	8.000,00	90,55
1.215	LICENCIA DEL SOFTWARE DE VIRTUALIZACIÓN QUE SE VA A INSTALAR EN LA MÁQUINA C8RY45J Y MODELO DELL POWEREDGE M610	01/06/2011	A.A. LICENCIA DEL SOFTWARE DE VIRTUALIZACIÓN QUE S	16.247,25	16.247,25	16.247,25	0,00
1.203	CENTRO DE TRANSFERENCIAS DE TECNOLOGÍA APLICADAS (CTTA) PARA LA FUNDACIÓN PARQUE CIENTÍFICO UVA	30/09/2012	A.A. CENTRO DE TRANSFERENCIAS DE TECNOLOGÍA APLICA	6.918.800,49	6.918.800,49	6.918.800,49	5.845.533,41
1.202	SISTEMA DE ALMACENAMIENTO DE ALTO RENDIMIENTO PARA EL CENTRO DE PROCESOS DE DATOS	31/10/2011	A.A. SISTEMA DE ALMACENAMIENTO DE ALTO RENDIMIENTO	59.950,00	59.950,00	59.950,00	0,00
1.201	MESA DE 700 X 550 900 mm CON BALDA Y ENCIERA	13/10/2011	A.A. MESA DE 700 X 550 X 900 mm CON BALDA Y ENCIEME	921,00	921,00	921,00	176,04
1.200	INCUBADOR GALAXY 14 S CO2 RS BIOTECH	13/10/2011	A.A. INCUBADOR GALAXY 14 S CO2 RS BIOTECH	3.663,33	3.663,33	3.663,33	0,00
1.199	CABINA SAN/NAS ABASTOR AUGUSTA	04/10/2011	A.A. CABINA SAN/NAS ABASTOR AUGUSTA	29.979,00	29.979,00	29.979,00	0,00
1.198	BANCA DE ACERO INOXIDABLE Dim. 620 X 540 X 150 mm.	25/11/2011	A.A. BANCA DE ACERO INOXIDABLE Dim. 620X540 X150	393,00	393,00	393,00	74,84
1.197	MACBOOK PRO 15.4" I7 2.0 4/500.8 Gb RAM 500 7200 rpm	15/09/2011	A.A. MACBOOK PRO 15.4" I7 2.0 4/500.8GB RAM HD 50	1.736,44	1.736,44	1.736,44	0,00
1.196	SONICADOR MOD. SONOPLUS HD2070	23/06/2011	A.A. SONICADOR MOD. SONOPLUS HD2070	3.091,50	3.091,50	3.091,50	0,00
1.195	CAMPANA ALTA EN PETG	23/09/2011	A.A. CAMPANA ALTA EN PETG	686,33	686,33	686,33	0,00
1.194	MÓDULO CALEFACTOR	23/09/2011	A.A. MÓDULO CALEFACTOR	1.081,00	1.081,00	1.081,00	0,00
1.193	AGITADOR UNIMAX-1010 DIGITAL DE 30 a 500 rpm	23/09/2011	A.A. AGITADOR UNIMAX-1010 DIGITAL DE 30 A 500 rpm	1.570,00	1.570,00	1.570,00	0,00
1.192	CÁMARA DE VIDEO Y FOTO OPTICAM B5	23/06/2011	A.A. CÁMARA DE VIDEO Y FOTO OPTICAM B5	518,00	518,00	518,00	0,00
1.191	CÁMARA DE VIDEO Y FOTO OPTICAM B5	23/06/2011	A.A. CÁMARA DE VIDEO Y FOTO OPTICAM B5	518,00	518,00	518,00	0,00
1.190	BASE DE GRANDES DIMENSIONES OPTICA	23/09/2011	A.A. BASE DE GRANDES DIMENSIONES OPTICA	659,00	659,00	659,00	0,00
1.189	BASE DE GRANDES DIMENSIONES OPTICA	23/09/2011	A.A. BASE DE GRANDES DIMENSIONES OPTICA	659,00	659,00	659,00	0,00
1.187	ESTEREOMICROSCOPIO CABEZAL TRINOCLAR ZOOM CON OCULAR	23/09/2011	A.A. ESTEREOMICROSCOPIO CABEZAL TRINOCLAR ZOOM CO	678,00	678,00	678,00	0,00
1.186	ESTEREOMICROSCOPIO CABEZAL TRINOCLAR ZOOM CON OCULAR	23/09/2011	A.A. ESTEREOMICROSCOPIO CABEZAL TRINOCLAR ZOOM CO	678,00	678,00	678,00	0,00
1.185	ROTOR ANGULAR DE 45º PARA 24 TUBOS DE 1.5-2 ML HERMÉTICO	23/09/2011	A.A. ROTOR ANGULAR DE 45º PARA 24 TUBOS DE 1.5-2 ML	527,50	527,50	527,50	0,00
1.184	CENTRIFUGADOR MOD. DIGICEN 21R ORTO	23/09/2011	A.A. CENTRIFUGADOR MOD. DIGICEN 21R ORTO	4.619,59	4.619,59	4.619,59	0,00
1.183	BAÑO PESCISIDG 12 LITROS 99,9º C	23/09/2011	A.A. BAÑO PESCISIDG 12-LITROS 99,9º C	1.122,30	1.122,30	1.122,30	0,00
1.182	AGITADOR VIBRADOR REAX-TOP	23/09/2011	A.A. AGITADOR VIBRADOR REAX-TOP	250,00	250,00	250,00	0,00
1.181	AGITADOR VIBRADOR REAX-TOP	23/09/2011	A.A. AGITADOR VIBRADOR REAX-TOP	250,00	250,00	250,00	0,00
1.180	MINI-CENTRIFUGADOR SPROUD	23/09/2011	A.A. MINI CENTRIFUGADOR MOD. SPROUT	269,80	269,80	269,80	0,00
1.179	TERMOSTATO EN BLOQUE ACCUBLOCK MINI	23/09/2011	A.A. TERMOSTATO EN BLOQUE ACCUBLOCK MINI	249,90	249,90	249,90	0,00
1.178	MESA BALANZAS LISA 900 X 750 900 mm	26/09/2011	A.A. MESA BALANZAS LISA 900X750X900 mm	1.192,00	1.192,00	1.192,00	0,00
1.167	CESTO INFERIOR VACIO U874-06	26/09/2011	A.A. CESTO INFERIOR VACIO U874-06	158,40	158,40	158,40	0,00
1.166	CESTO SUPERIOR/VACIO O188-06	26/09/2011	A.A. CESTO SUPERIOR VACIO O188-06	220,00	220,00	220,00	0,00
1.165	TAPA PARA TERMDESINFECTADORA CON SECADO	26/09/2011	A.A. TAPA PARA TERMDESINFECTADORA CON SECADO	246,40	246,40	246,40	0,00
1.159	BASE RODANTE CLASSIC	26/09/2011	A.A. BASE RODANTE CLASSIC	241,61	241,61	241,61	0,00
1.158	BASE RODANTE CLASSIC	26/09/2011	A.A. BASE RODANTE CLASSIC	241,60	241,60	241,60	0,00
1.157	BASE RODANTE CLASSIC	26/09/2011	A.A. BASE RODANTE CLASSIC	241,60	241,60	241,60	0,00
1.156	CONTENEDOR DEWAR 25LD CLASSIC	26/09/2011	A.A. CONTENEDOR DEWAR 25LD CLASSIC	742,66	742,66	742,66	0,00
1.155	CONTENEDOR DEWAR 25LD CLASSIC	26/09/2011	A.A. CONTENEDOR DEWAR 25LD CLASSIC	742,66	742,66	742,66	0,00
1.154	CONTENEDOR DEWAR 25LD CLASSIC	26/09/2011	A.A. CONTENEDOR DEWAR 25LD CLASSIC	742,66	742,66	742,66	0,00
1.153	CONTENEDOR DEWAR 10LD	26/09/2011	A.A. CONTENEDOR DEWAR 10 LD	660,80	660,80	660,80	0,00
1.152	CONTENEDOR DEWAR 10LD	26/09/2011	A.A. CONTENEDOR DEWAR 10 LD	660,79	660,79	660,79	0,00
1.151	CONTENEDOR DEWAR 10LD	26/09/2011	A.A. CONTENEDOR DEWAR 10 LD	660,80	660,80	660,80	0,00
1.150	BALANZA ANALÍTICA 210G/0,1MG CALIBRACIÓN INTERNA	26/09/2011	A.A. BALANZA ANALÍTICA 210G/0,1MG CAL. INT.	1.067,20	1.067,20	1.067,20	0,00
1.124	TEMÓMETRO CONTACTO SENSOTERM	29/06/2011	A.A. TEMÓMETRO CONTACTO SENSOTERM	175,90	175,90	175,90	0,00
1.123	TEMÓMETRO CONTACTO SENSOTERM	29/06/2011	A.A. TEMÓMETRO CONTACTO SENSOTERM	175,87	175,87	175,87	0,00
1.122	TEMÓMETRO CONTACTO SENSOTERM	29/06/2011	A.A. TEMÓMETRO CONTACTO SENSOTERM	175,87	175,87	175,87	0,00
1.121	TEMÓMETRO CONTACTO SENSOTERM	29/06/2011	A.A. TEMÓMETRO CONTACTO SENSOTERM	175,87	175,87	175,87	0,00
1.120	TEMÓMETRO CONTACTO SENSOTERM	29/06/2011	A.A. TEMÓMETRO CONTACTO SENSOTERM	175,87	175,87	175,87	0,00
1.119	TEMÓMETRO CONTACTO SENSOTERM	29/06/2011	A.A. TEMÓMETRO CONTACTO SENSOTERM	175,87	175,87	175,87	0,00

1.118	TERMÓMETRO CONTACTO SENSOTERM	29/06/2011	A.A. TERMÓMETRO CONTACTO SENSOTERM	175,87	175,87	175,87	0,00
1.117	TERMÓMETRO CONTACTO SENSOTERM	29/06/2011	A.A. TERMÓMETRO CONTACTO SENSOTERM	175,87	175,87	175,87	0,00
1.116	TERMÓMETRO CONTACTO SENSOTERM	29/06/2011	A.A. TERMÓMETRO CONTACTO SENSOTERM	175,87	175,87	175,87	0,00
1.115	TERMÓMETRO CONTACTO SENSOTERM	29/06/2011	A.A. TERMÓMETRO CONTACTO SENSOTERM	175,87	175,87	175,87	0,00
1.104	KIT PREPARACIÓN MUESTRAS SEM	20/09/2011	A.A. KIT PREPARACIÓN MUESTRAS SEM	1.422,00	1.422,00	1.422,00	0,00
1.103	DISC GRINDER	20/09/2011	A.A. DISC GRINDER	1.631,00	1.631,00	1.631,00	0,00
1.102	AGIL 1 SINTAPÓN - RECIPIENTE DE ALMACENAMIENTO CON CAPACIDAD DE 1 LITRO DE ACERO INOXIDABLE AISLADOS EN VACÍO.	26/09/2011	A.A. CONTENEDOR AGIL 1L SIN TAPON DE ACERO INOXID	123,26	123,26	123,26	0,00
1.101	AGIL 1 SINTAPÓN - RECIPIENTES DE ALMACENAMIENTO CON CAPACIDAD DE 1 LITRO DE ACERO INOXIDABLE AISLADOS EN VACÍO.	26/09/2011	A.A. CONTENEDOR AGIL 1L SIN TAPON DE ACERO INOXID	123,26	123,26	123,26	0,00
1.100	TR26 - RECIPIENTE NO PRESURIZADO DE 26 LITROS DESTINADOS AL ALMACENAMIENTO Y TRANSPORTE DE NITRÓGENO LÍQUIDO.	26/09/2011	A.A. TR26 - RECIPIENTE NO PRESURIZADO DE 26 LITROS	560,43	560,43	560,43	0,00
1.099	TR7 - RECIPIENTE NO PRESURIZADO DE 7,2 LITROS DESTINADOS AL ALMACENAMIENTO Y TRANSPORTE DE NITRÓGENO LÍQUIDO.	26/09/2011	A.A. TR7 - RECIPIENTE NO PRESURIZADO DE 7,2 LITROS	452,95	452,95	452,95	0,00
1.098	CARRO BASCULANTE TR21/26	31/07/2011	A.A. CARRO BASCULANTE TR21/26	378,28	378,28	378,28	0,00
1.097	CUCHILLA DIATOME CRYO WET 45º 3,0 mm	01/08/2011	A.A. CUCHILLA DIATOME CRYO WET 45º 3,0 mm	3.708,33	3.708,33	3.708,33	0,00
1.096	CUCHILLA DIATOME ULTA CRYO 35º 3,0 mm	01/08/2011	A.A. CUCHILLA DIATOME ULTRA CRYO 35º 3,0 mm	3.708,33	3.708,33	3.708,33	0,00
1.095	IONIZADOR STATIC LINE II	01/08/2011	A.A. IONIZADOR STATIC LINE II	2.324,32	2.324,32	2.324,32	0,00
1.094	X-SECTION L-BRACKET	01/08/2011	A.A. X-SECTION L-BRACKET	899,28	899,28	899,28	0,00
1.093	TRIPOD POLISHER 590S, KIT FOR SEM + TEM	01/08/2011	A.A. TRIPOD POLISHER 590S, KIT FOR SEM + TEM	2.636,28	2.636,28	2.636,28	0,00
1.092	FRIGIMAT CUB DRY ICE MAKER	01/08/2011	A.A. FRIGIMAT CUB DRY ICE MAKER	1.129,28	1.129,28	1.129,28	0,00
1.091	CÁMARA EMS UV/CRYO, 220 V	01/08/2011	A.A. CÁMARA EMS UV/CRYO, 220 V	2.804,28	2.804,28	2.804,28	0,00
1.090	PULIDORA/DEBASTADORA MANUAL, BUEHLER, MOD. METASERV 250. CON VELOCIDAD VARIABLE: 50-500 r.p.m. INCLUYENDO ARO ANTISALPICADURAS, TAPA Y GRIFO.	23/09/2011	A.A. PULIDORA/DEBASTADORA MANUAL, BUEHLER, MOS. ME	7.408,40	7.408,40	7.408,40	0,00
1.089	CORTADORA DE PRECISIÓN AUTOMÁTICA DE ALTA/MEDIA/BAJA VELOCIDAD, BUEHLER, MOD. ISOMET 400.	23/09/2011	A.A. CORTADORA DE PRECISIÓN AUTOMÁTICA DE ALTA/MEDI	17.000,00	17.000,00	17.000,00	0,00
1.088	KIT UNIDAD FAX TIP C5501	28/06/2011	A.A. KIT UNIDAD FAX TIP C5501	781,32	781,32	781,32	0,00
1.087	KIT UNIDAD FINISHER SR-3050	28/06/2011	A.A. KIT UNIDAD FINISHER SR-3050	570,95	570,95	570,95	0,00
1.086	FINISHER 500 HOJAS SR3050 RICOH MP-C3001	26/08/2011	A.A. FINISHER 500 HOJAS SR3050 RICOH MP-C3001	1.690,00	1.690,00	1.690,00	0,00
1.085	UNIDAD FAX TIP C5501	26/08/2011	A.A. UNIDAD FAX TIP C5501	1.200,00	1.200,00	1.200,00	0,00
1.084	FOTOCOPIADORA MFP COLOR RICOH MP-C3001 L.P.I. INCLUIDA CONSTRUCCIÓN BAJA, ANCHO 1500mm ALTURA 900mm, ALTURA 2550mm ALTURA DE SALA NECESARIA 2900mm. CERTIFICADA SEGÚN NORMA EN 14175/1-2-3, TIPO 2453-GANB/400,16,80,50	26/08/2011	A.A. FOTOCOPIADORA MFP COLOR RICOH MP-C3001 L.P.I.	6.190,00	6.190,00	6.190,00	0,00
1.083	VITRINA DE GASES PARA LABORATORIO DE USO GENERAL.	08/09/2011	A.A. VITRINA DE GASES PARA LABORATORIO DE USO GENE	11.983,00	11.983,00	11.983,00	0,00
1.082	SISTEMA DE VIDEOCONFERENCIA RADVISION XT1000 PICCOLO	25/08/2011	A.A. SISTEMA DE VIDEOCONFERENCIA RADVISION XT1000	4.370,50	4.370,50	4.370,50	0,00
1.081	PANTALLA MURAL ELÉCTRICA 200 X 200	12/08/2011	A.A. PANTALLA MURAL ELÉCTRICA 200X200 INSTALADA	1.660,00	1.660,00	1.660,00	0,00
1.080	CONMUTADOR VGA MATRIX 2 ORDENADORES 4 SEÑALES DE VGA	12/08/2011	A.A. CONMUTADOR VGA MATRIX 2 ORDENADORES 4 SEÑALES	590,00	590,00	590,00	0,00
1.079	CÁMARA NIKON D3100+1855VR+HSTUCHE+MEMORIA 4GB	12/08/2011	A.A. CÁMARA NIKON D3100+1855VR+HSTUCHE+MEMORIA 4GB	932,92	932,92	932,92	0,00
1.078	VIDEOPROYECTOR 3M XGA2700 LUMENES INSTALADO EN SALA DE CONFERENCIAS CON SOPORTES CABLES VGA Y CAJA DE CONEXIONES	12/08/2011	A.A. VIDEOPROYECTOR 3M XGA2700 LUMENES CON SOPORTE	2.971,93	2.971,93	2.971,93	0,00
1.077	VIDEOPROYECTOR 3M XGA2700 LUMENES INSTALADO EN SALA DE CONFERENCIAS CON SOPORTES CABLES VGA Y CAJA DE CONEXIONES	12/08/2011	A.A. VIDEOPROYECTOR 3M XGA2700 LUMENES CON SOPORTE	2.971,93	2.971,93	2.971,93	0,00
1.076	VIDEOPROYECTOR 3M XGA2700 LUMENES INSTALADO EN SALA DE REUNIONES CON SOPORTE CAJA CONEXIONES Y 2 CABLES VGA	12/08/2011	A.A. VIDEOPROYECTOR 3M XGA2700 LUMENES CON SOPORTE	2.867,70	2.867,70	2.867,70	0,00
1.075	ORDENADOR SOBREMESA ACER V4275 PDC5800 2/320	27/07/2011	A.A. ORDENADOR SOBREMESA ACER V4275 PDC5800 2/320	499,00	499,00	499,00	0,00
1.074	PANTALLA VIEWSONIC VISEO 220 DX 200NITS VGA ONLY EU	27/07/2011	A.A. PANTALLA VIEWSONIC VISEO 220 DX 200NITS VGA	150,08	150,08	150,08	0,00
1.073	NETBOOK ASUS EEEPC 1001PXD N455 1/250 10W W7S NE	27/07/2011	A.A. NETBOOK ASUS EEEPC 1001PXD N455 1/250 10W W7S	316,52	316,52	316,52	0,00
1.072	NETBOOK ASUS EEEPC 1001PXD N455 1/250 10W W7S NE	27/07/2011	A.A. NETBOOK ASUS EEEPC 1001PXD N455 1/250 10W W7S	316,52	316,52	316,52	0,00
1.071	NETBOOK ASUS EEEPC 1001PXD N455 1/250 10W W7S NE	27/07/2011	A.A. NETBOOK ASUS EEEPC 1001PXD N455 1/250 10W W7S	316,52	316,52	316,52	0,00
1.070	INSTALACIÓN Y CONFIGURACIÓN SERVIDOR Y SAI EN RACK	27/07/2011	A.A. INSTALACIÓN Y CONFIGURACIÓN SERVIDOR Y SAI EN	1.716,46	1.716,46	1.716,46	0,00
1.069	SAI APC SMART UPS 750 VA USB RM 1U 23V	27/07/2011	A.A. SAI APC SMART UPS 750VA USB RM 1U 23V	2.920,12	2.920,12	2.920,12	0,00
1.068	SERVIDOR RACK HP PRLN DL 180G6 + 8GB RAM + 2 TB HD	27/07/2011	A.A. SERVIDOR RACK HP PRLN DL 180G6+8GB+2TB HD	5.763,00	5.763,00	5.763,00	0,00

1.067	LICENCIA WINDOWS SERVER 2008 R2	17/08/2011	A.A. LICENCIA WINDOWS SERVER 2008 R2	1.389,00	1.389,00	1.389,00	1.389,00	0,00
1.066	LICENCIA SQL SERVER 2008 R2	17/08/2011	A.A. LICENCIA SQL SERVER 2008 R2	3.601,00	3.601,00	3.601,00	3.601,00	0,00
1.065	LICENCIA CORPORATIVA TREND MICRO ANTIVIRUS	17/08/2011	A.A. LICENCIA CORPORATIVA TREND MICRO ANTIVIRUS	3.251,38	3.251,38	3.251,38	3.251,38	0,00
1.064	CABLEADO, INSTALACION Y CONFIGURACION HP PROBOOK 4530 XX967EA Y HP DOCK STATION PARA HP PROBOOK AY052ET	17/08/2011	A.A. INSTALACION, CABLEADO Y CONFIGURACION EQUIPOS	720,00	720,00	720,00	720,00	0,00
1.063	H.P. DOCKING STATION PARA HP PROBOOK AY052ET	17/08/2011	A.A. H.P. DOCKING STATION PARA HP PROBOOK AY052ET	229,08	229,08	229,08	229,08	0,00
1.062	H.P. DOCKING STATION PARA HP PROBOOK AY052ET	17/08/2011	A.A. H.P. DOCKING STATION PARA HP PROBOOK AY052ET	229,08	229,08	229,08	229,08	0,00
1.061	HP PROBOOK 4530 XX967EA	17/08/2011	A.A. H.P. PROBOOK 4530 XX967 EA	1.287,53	1.287,53	1.287,53	1.287,53	0,00
1.060	HP PROBOOK 4530 XX967EA	17/08/2011	A.A. H.P. PROBOOK 4530 XX967 EA	1.287,53	1.287,53	1.287,53	1.287,53	0,00
1.059	MEZCLADOR DE MICROS FONESTAR	23/08/2011	A.A. MEZCLADOR DE MICROS FONESTAR	520,00	520,00	520,00	520,00	0,00
1.058	MEZCLADOR DE MICROS FONESTAR	23/08/2011	A.A. MEZCLADOR DE MICROS FONESTAR	520,00	520,00	520,00	520,00	0,00
1.057	AMPLIFICADOR MURAL FONESTAR	23/08/2011	A.A. AMPLIFICADOR MULTIZONA FONESTAR	1.650,00	1.650,00	1.650,00	1.650,00	0,00
1.056	PANTALLA MURAL ELECTRICA ELEGOM 300X230	23/08/2011	A.A. PANTALLA MURAL ELECTRICA ELEGOM 300X230	1.790,00	1.790,00	1.790,00	1.790,00	0,00
1.055	PANTALLA MURAL ELECTRICA ELEGOM 300X230	23/08/2011	A.A. PANTALLA MURAL ELECTRICA ELEGOM 300X230	1.790,00	1.790,00	1.790,00	1.790,00	0,00
1.054	ARMARIO RACK DE 19" FONESTAR COMPLETO	23/08/2011	A.A. ARMARIO RACK DE 19" FONESTAR COMPLETO	944,93	944,93	944,93	944,93	155,26
1.053	MICROFONO FONESTAR INALAMBIRICO	23/08/2011	A.A. MICROFONO FONESTAR INALAMBIRICO	1.180,00	1.180,00	1.180,00	1.180,00	0,00
1.052	MICROFONO DE MESA FONESTAR	23/08/2011	A.A. MICROFONO DE MESA FONESTAR	240,00	240,00	240,00	240,00	0,00
1.051	MICROFONO DE MESA FONESTAR	23/08/2011	A.A. MICROFONO DE MESA FONESTAR	240,00	240,00	240,00	240,00	0,00
1.050	MICROFONO DE MESA FONESTAR	23/08/2011	A.A. MICROFONO DE MESA FONESTAR	240,00	240,00	240,00	240,00	0,00
1.049	MICROFONO DE MESA FONESTAR	23/08/2011	A.A. MICROFONO DE MESA FONESTAR	240,00	240,00	240,00	240,00	0,00
1.048	PARAJA DE ALTAVOCES FONESTAR	23/08/2011	A.A. PAREJA DE ALTAVOCES FONESTAR	580,00	580,00	580,00	580,00	0,00
1.047	PARAJA DE ALTAVOCES FONESTAR	23/08/2011	A.A. PAREJA DE ALTAVOCES FONESTAR	580,00	580,00	580,00	580,00	0,00
1.046	PARAJA DE ALTAVOCES FONESTAR	23/08/2011	A.A. PAREJA DE ALTAVOCES FONESTAR	580,00	580,00	580,00	580,00	0,00
1.045	PARAJA DE ALTAVOCES FONESTAR	23/08/2011	A.A. PAREJA DE ALTAVOCES FONESTAR	580,00	580,00	580,00	580,00	0,00
1.024	NEVERA-CONGELADOR STANDAR (+39C a +89C), MODELO BAJO ENCIMERA, 2 BANDEJAS, 3 ESTANTES DE VIDRIO.	20/08/2011	NEVERA-CONGELADOR (+39C a +89C), MOD. BAJO ENCIMERA	510,00	510,00	510,00	510,00	85,05
1.023	ARMARIO ALTO CON ZÓCALO DE ACERO. ALTURA 1920, 1 PUERTA APERTURA HACIA LA DERECHA CON 3 ENTREPAÑOS.	20/08/2011	A.A. ARMARIO ALTO CON ZÓCALO DE ACERO. ALTURA 1920	1.816,97	1.816,97	1.816,97	1.816,97	302,97
1.022	TABURETE SERIE DRAVY ARO REGULABLE EN ALTURA, PISTON DE GAS PARA ELEVACION DEL ASIENTO Y RESPALDO REGULABLE EN PROFUNDIDAD Y ALTURA	20/08/2011	A.A. TABURETE SERIE DRAVY ARO REGULABLE EN ALTURA,	300,00	300,00	300,00	300,00	50,03
1.021	TABURETE SERIE DRAVY ARO REGULABLE EN ALTURA, PISTON DE GAS PARA ELEVACION DEL ASIENTO Y RESPALDO REGULABLE EN PROFUNDIDAD Y ALTURA	20/08/2011	A.A. TABURETE SERIE DRAVY ARO REGULABLE EN ALTURA,	300,00	300,00	300,00	300,00	50,03
1.020	MESA MURAL CON ESTRUCTURA SOPORTE EN C PARA COLOCACION DE ARMARIOS INFERIORES BAJO MESA. TABLERO TOP-RESIST BUENA RESISTENCIA A LA ABRASION ACIDOS Y ALCALIS GRIS AZULADO.	20/08/2011	A.A. MESA MURAL EN FORMA C PARA COLOCACION ARMARIO	9.045,26	9.045,26	9.045,26	9.045,26	1.508,34
1.019	N-SERIES-T3400 525W. DUAL MONITOR DVI o VGA	06/06/2011	A.A. N-SERIES-T3400 525W. DUAL MONITOR DVI o VGA	1.722,28	1.722,28	1.722,28	1.722,28	0,00
1.018	N-SERIES-T3400 525W. DUAL MONITOR DVI o VGA	06/06/2011	A.A. N-SERIES-T3400 525W. DUAL MONITOR DVI o VGA	1.722,28	1.722,28	1.722,28	1.722,28	0,00
1.017	N-SERIES-T3400 525W. DUAL MONITOR DVI o VGA	06/06/2011	A.A. N-SERIES-T3400 525W. DUAL MONITOR DVI o VGA	1.722,28	1.722,28	1.722,28	1.722,28	0,00
1.010	DISPLAY: 22IN P2210 EUROPEAN BLACK WIDESCREEN PROFESSIONAL	07/06/2011	A.A. DISPLAY 22IN P2210 EUROPEAN BLACK WIDESCREEN	500,00	500,00	500,00	500,00	0,00
1.009	DISPLAY: 22IN P2210 EUROPEAN BLACK WIDESCREEN PROFESSIONAL	07/06/2011	A.A. DISPLAY 22IN P2210 EUROPEAN BLACK WIDESCREEN	500,00	500,00	500,00	500,00	0,00
1.008	DISPLAY: 22IN P2210 EUROPEAN BLACK WIDESCREEN PROFESSIONAL	07/06/2011	A.A. DISPLAY 22IN P2210 EUROPEAN BLACK WIDESCREEN	500,00	500,00	500,00	500,00	0,00
1.007	DISPLAY: 22IN P2210 EUROPEAN BLACK WIDESCREEN PROFESSIONAL	07/06/2011	A.A. DISPLAY 22IN P2210 EUROPEAN BLACK WIDESCREEN	500,00	500,00	500,00	500,00	0,00
1.006	DISPLAY: 22IN P2210 EUROPEAN BLACK WIDESCREEN PROFESSIONAL	07/06/2011	A.A. DISPLAY 22IN P2210 EUROPEAN BLACK WIDESCREEN	500,00	500,00	500,00	500,00	0,00
1.005	DISPLAY: 22IN P2210 EUROPEAN BLACK WIDESCREEN PROFESSIONAL	07/06/2011	A.A. DISPLAY 22IN P2210 EUROPEAN BLACK WIDESCREEN	500,00	500,00	500,00	500,00	0,00
1.004	DISPLAY: 22IN P2210 EUROPEAN BLACK WIDESCREEN PROFESSIONAL	07/06/2011	A.A. DISPLAY 22IN P2210 EUROPEAN BLACK WIDESCREEN	500,00	500,00	500,00	500,00	0,00

1.003	DISPLAY: 22IN P2210 EUROPEAN BLACK WIDESCREEN PROFESSIONAL	07/06/2011	A.A. DISPLAY 22IN P2210 EUROPEAN BLACK WIDESCREEN	500,00	500,00	500,00	0,00
1.001	CONVERSIÓN SERVER DELL TORRE RACK. GUIA DESLIZANTE RACK TODOS MODELOS DELL BX6000 DIGITAL KVM SWITCH	27/10/2010	A.A. CONVERSIÓN SERVER DELL TORRE RACK. GUIA DESLIZANTE RACK TODOS	1.928,23	1.928,23	1.928,23	0,00
1.000	NEO2000E 2-LOTS FC FH 3yr 5x8 OSS Upgr. ITO Ultrium Cleaning cartridge. ILOTS media (%pack with labels). Servicio de Ingeniería.	28/12/2010	A.A. NEO2000E 2-LOTS FC FH 3yr 5x8 NBD OSS Upgr.	15.423,52	15.584,22	15.584,22	0,00
67	LEGALIZACIÓN INSTALACION ELECTRICA OCA	30/12/2010	AMORT. ACUM. INSTALACIONES TECNICAS CPD	1.121,00	1.121,00	1.121,00	0,00
66	PLATAFORMA DE ACERO Y CARRO ESPECIAL PARA SALA BLANCA GMP	09/12/2010	AMORTIZACION ACUMULADA INSTRUMENTACION CIENTIFICA	1.051,66	1.051,66	1.051,66	0,00
65	INCUBADOR SALA BLANCA	03/12/2010	AMORTIZACION ACUMULADA INSTRUMENTACION CIENTIFICA	14.984,16	14.984,16	14.984,16	0,00
64	EQUIPOS DE TEMPERATURA CONTROLADA SALA BLANCA	13/10/2010	AMORTIZACION ACUMULADA INSTRUMENTACION CIENTIFICA	855,50	855,50	855,50	0,00
63	AUTOCLAVE	21/05/2010	AMORTIZACION ACUMULADA INSTRUMENTACION CIENTIFICA	45.950,00	45.950,00	45.950,00	0,00
62	SYSTEMA DE VIDEOCAMARAS PARA SALA BLANCA	30/06/2010	AMORTIZACION ACUMULADA INSTRUMENTACION CIENTIFICA	6.813,40	6.813,40	6.813,40	0,00
61	MICROSCOPIO DMIL LED PARA CULTIVOS	17/05/2010	AMORTIZACION ACUMULADA INSTRUMENTACION CIENTIFICA	7.005,20	7.005,20	7.005,20	0,00
60	PACK CENTRI 5810 + ROTOR 4X400M	17/05/2010	AMORTIZACION ACUMULADA INSTRUMENTACION CIENTIFICA	6.350,00	6.350,00	6.350,00	0,00
59	EQUIPAMIENTO RECEPCION	20/04/2010	AMORT. ACUM. DE MOBILIARIO	660,36	660,36	660,36	0,00
58	ENTREP.LANTA CIBER	20/04/2010	AMORT. ACUM. DE MOBILIARIO	27.053,72	27.053,72	27.053,72	809,87
57	MOBILIARIO	05/04/2010	AMORT. ACUM. DE MOBILIARIO	626,77	626,77	626,77	17,00
56	EQUIPOS CPD SIEMENS	19/05/2010	AMORT. ACUM. INSTALACIONES TECNICAS CPD	5.201,00	5.201,00	5.201,00	0,00
55	EQUIPOS CPD SIEMENS	10/06/2010	AMORT. ACUM. INSTALACIONES TECNICAS CPD	6.324,37	6.324,37	6.324,37	0,00
54	EQUIPOS CPD SIEMENS	28/05/2010	A.A. INSTALACIONES TECNICAS CPD	24.383,00	24.383,00	24.383,00	0,00
53	EQUIPAMIENTO INFORMATICO QED	14/05/2010	AMORTIZACION ACUMULADA DE EQUIPOS PARA PROC INFORM	8.355,22	8.355,22	8.355,22	0,00
52	CABLEADO DE RED AGOSA	11/05/2010	AMORT. ACUM. INSTALACIONES TECNICAS CPD	2.544,25	2.544,25	2.544,25	0,00
51	CABLEADO DE RED AGOSA	05/05/2010	AMORT. ACUM. INSTALACIONES TECNICAS CPD	50.576,66	50.576,66	50.576,66	0,00
50	EQUIPOS CPD SIEMENS	04/05/2010	A.A. INSTALACIONES TECNICAS CPD	240.988,00	240.988,00	240.988,00	0,00
49	CLIMATIZACION CPD	20/04/2010	AMORT. ACUM. INSTALACIONES TECNICAS CPD	17.958,00	17.958,00	17.958,00	0,00
48	INSTALACIONES ELECTRICAS CPD CRUCES LOPEZ	13/04/2010	AMORT. ACUM. INSTALACIONES TECNICAS CPD	716,00	716,00	716,00	0,00
47	INSTALACIONES ELECTRICAS CPD CRUCES LOPEZ	16/03/2010	A.A. INSTALACIONES TECNICAS CPD	51.951,18	51.951,18	51.951,18	0,00
46	EQUIPOS CPD SIEMENS	15/03/2010	AMORT. ACUM. INSTALACIONES TECNICAS CPD	131.406,00	131.406,00	131.406,00	0,00
45	CLIMATIZACION SALA CPD	03/05/2010	AMORT. ACUM. INSTALACIONES TECNICAS CPD	32.006,22	32.006,22	32.006,22	0,00
44	UNIDADES DE ALIMENTACION ININTERRUMPIDA	12/08/2009	AMORTIZACION ACUMULADA DE EQUIPOS PARA PROC INFORM	4.268,64	4.268,64	4.268,64	0,00
43	MOBILIARIO DE SALA EXPANSION 1	20/05/2009	AMORT. ACUM. DE MOBILIARIO	2.958,92	2.958,92	2.958,92	0,00
42	ORDENADOR EQUIPAMIENTO CEXC AVANZA	30/12/2008	AMORTIZACION ACUMULADA DE EQUIPOS PARA PROC INFORM	3.001,66	3.001,66	3.001,66	0,00
41	EQUIPOS INFORMATICOS EQUIPAMIENTO CEXC AVANZA	30/12/2008	AMORTIZACION ACUMULADA DE EQUIPOS PARA PROC INFORM	5.036,32	5.036,32	5.036,32	0,00
40	MESAS PLEGABLES PATRONATO	30/12/2008	AMORT. ACUM. DE MOBILIARIO	2.746,20	2.746,20	2.746,20	0,00
39	CABINA DE ALMACENAMIENTO	30/11/2008	AMORTIZACION ACUMULADA DE EQUIPOS PARA PROC INFORM	155.172,00	155.172,00	155.172,00	0,00
38	IMPRESORA EPSON + SAI EQUIPAMIENTO CEXC AVANZA	30/11/2008	AMORT. ACUMULADA APLICACIONES INFORMATICAS	1.156,00	1.156,00	1.156,00	0,00
37	DELL LATITUDE D830 EQUIPAMIENTO CEXC AVANZA	30/11/2008	AMORTIZACION ACUMULADA DE EQUIPOS PARA PROC INFORM	2.210,52	2.210,52	2.210,52	0,00
36	WORKSTATION DELL EQUIPAMIENTO CEXC AVANZA	30/11/2008	AMORTIZACION ACUMULADA DE EQUIPOS PARA PROC INFORM	5.742,00	5.742,00	5.742,00	0,00
35	WORKSTATION DELL EQUIPAMIENTO CEXC AVANZA	31/10/2008	AMORT. ACUM. DE MOBILIARIO	2.544,00	2.544,00	2.544,00	0,00
34	MOBILIARIO SALA EXPANSION 2	31/10/2008	AMORT. ACUM. DE MOBILIARIO	3.400,00	3.400,00	3.400,00	0,00
33	APLICACION INFORMATICA FUNDANET	07/04/2008	AMORT. ACUMULADA APLICACIONES INFORMATICAS	4.000,00	4.000,00	4.000,00	0,00
32	APLICACION INFORMATICA FUNDANET	07/04/2008	AMORT. ACUMULADA APLICACIONES INFORMATICAS	4.000,00	4.000,00	4.000,00	0,00
31	ORDENADOR PORTATIL FUJITSU SIEMENS	15/01/2008	AMORTIZACION ACUMULADA DE EQUIPOS PARA PROC INFORM	516,38	516,38	516,38	0,00
30	9 PERCHEROS DE PARED	30/12/2007	AMORT. ACUM. DE MOBILIARIO	200,40	200,40	200,40	0,00
29	MESA AUXILIAR BLANCA	30/12/2007	AMORTIZACION ACUMULADA DE EQUIPOS PARA PROC INFORM	253,00	253,00	253,00	0,00
28	70SILLAS CON PALA SALA NARANJA	30/12/2007	AMORT. ACUM. DE MOBILIARIO	5.999,98	5.999,98	5.999,98	0,00
27	VIDEO PROYECTOR 3M SALA NARANJA	31/12/2007	AMORTIZACION ACUMULADA DE EQUIPOS PARA PROC INFORM	1.139,12	1.139,12	1.139,12	0,00
26	CAMARA FOTOGRAFICA PENTAX	30/09/2007	AMORTIZACION ACUMULADA DE EQUIPOS PARA PROC INFORM	179,00	179,00	179,00	0,00
25	MOBILIARIO 2 PUUESTOS ENTRADA	30/07/2008	AMORT. ACUM. DE MOBILIARIO	2.448,67	2.448,67	2.448,67	0,00
24	MOBILIARIO 2007 MUMECA DESPACHOS DIRECCION/PROYECTOS/PROMOCION	30/09/2007	AMORT. ACUM. DE MOBILIARIO	7.586,23	7.586,23	7.586,23	0,00
23	ORDENADOR PORTATIL SONY VAIO	30/09/2007	AMORTIZACION ACUMULADA DE EQUIPOS PARA PROC INFORM	3.309,00	3.309,00	3.309,00	0,00
22	IMPRESORA MULTIFUNCION DELL 3115CN	31/07/2007	AMORTIZACION ACUMULADA DE EQUIPOS PARA PROC INFORM	1.160,00	1.160,00	1.160,00	0,00
21	Proyector DELL 1201MP Portatil	31/07/2007	AMORTIZACION ACUMULADA DE EQUIPOS PARA PROC INFORM	620,01	620,01	620,01	0,00
20	Ordenador Portatil DELL	31/07/2007	AMORTIZACION ACUMULADA DE EQUIPOS PARA PROC INFORM	1.210,00	1.210,00	1.210,00	0,00
19	2 Impresoras HP Laserjet	31/07/2007	AMORTIZACION ACUMULADA DE EQUIPOS PARA PROC INFORM	183,00	183,00	183,00	0,00
18	EQUIPAMIENTO SWITCH	28/04/2010	AMORT. ACUM. INSTALACIONES TECNICAS CPD	9.897,98	9.897,98	9.897,98	0,00

17	Caja Ignífuga Convocatoria ACTEPARC 2009	28/04/2010	AMORT. ACUM. INSTALACIONES TECNICAS CPD	5.890,55	5.890,55	5.890,55	0,00
16	Equipamiento de seguridad y firewall. ACTEPARC 2009	28/04/2010	AMORT. ACUM. INSTALACIONES TECNICAS CPD	7.018,89	7.018,89	7.018,89	0,00
15	Router CPD Convocatoria Acteparc 2009	28/04/2010	AMORT. ACUM. INSTALACIONES TECNICAS CPD	6.992,18	6.992,18	6.992,18	0,00
14	EQUIPO PARA PROCESO INFORMACION LTI	15/02/2010	AMORTIZACION ACUMULADA DE EQUIPOS PARA PROC. INFORM	1.214,92	1.214,92	1.214,92	0,00
13	NE-CAPOT-M229-EVOLU	27/01/2010	AMORTIZACION ACUMULADA DE EQUIPOS PARA PROC. INFORM	10.156,00	10.156,00	10.156,00	72,90
12	T 3400 N SERIES INTEL CORE 2 QUAD Q9550	31/12/2009	AMORTIZACION ACUMULADA DE EQUIPOS PARA PROC. INFORM	4.046,25	4.046,25	4.046,25	0,00
11	Equipo de cromatografía Líquida AGILENT(HPLC)	30/04/2009	AMORTIZACION ACUMULADA INSTRUMENTACION CIENTIFICA	59.941,00	59.941,00	59.941,00	0,00
10	Detector de índice de refracción	30/03/2009	AMORTIZACION ACUMULADA INSTRUMENTACION CIENTIFICA	15.776,50	15.776,50	15.776,50	0,00
9	Unidad de Microscopía CUANTA, 200F	30/06/2008	AMORTIZACION ACUMULADA INSTRUMENTACION CIENTIFICA	283.140,00	283.140,00	283.140,00	0,00
8	Unidad de Microscopía Avanzada JEM 2200FE JE1011	07/07/2009	AMORTIZACION ACUMULADA INSTRUMENTACION CIENTIFICA	1.349.466,00	1.349.466,00	1.349.466,00	0,00
7	Sistema control de alta y baja temperatura para la potenciación de difractómetro de Rayos X	06/07/2009	AMORTIZACION ACUMULADA INSTRUMENTACION CIENTIFICA	72.124,50	72.124,50	72.124,50	0,00
6	Cámara Termográfica	28/05/2009	AMORTIZACION ACUMULADA INSTRUMENTACION CIENTIFICA	88.395,00	88.395,00	88.395,00	0,00
4	Sistema de microanálisis de Rayos X (EDAX)	24/03/2009	AMORTIZACION ACUMULADA INSTRUMENTACION CIENTIFICA	77.000,00	77.000,00	77.000,00	0,00
3	Mobiliario puesto preincubadora	17/10/2009	AMORT. ACUM. DE MOBILIARIO	5.991,30	5.991,30	5.991,30	0,00
1	Perchero cuatro coligadores Plata	19/02/2009	AMORT. ACUM. DE MOBILIARIO	83,10	83,10	83,10	0,00