

**INFORME DE AUDITORÍA INDEPENDIENTE DE CUENTAS ANUALES
ABREVIADAS**

A los miembros del Patronato de la Fundación Parque Científico de la Universidad de Valladolid

Informe sobre las cuentas anuales abreviadas

Hemos auditado las cuentas anuales abreviadas adjuntas de la Fundación Parque Científico de la Universidad de Valladolid (en adelante, la Fundación), que comprenden el balance abreviado al 31 de diciembre de 2014, la cuenta de resultados abreviada y la memoria abreviada correspondientes al ejercicio terminado en dicha fecha.

Responsabilidad del Presidente de la Fundación en relación con las cuentas anuales abreviadas

El Presidente de la Fundación es el responsable de formular las cuentas anuales abreviadas adjuntas, de forma que expresen la imagen fiel del patrimonio, de la situación financiera y de los resultados de la Fundación Parque Científico de la Universidad de Valladolid, de conformidad con el marco normativo de información financiera aplicable a la Fundación en España, que se identifica en la Nota 2 de la memoria abreviada adjunta, y del control interno que consideren necesario para permitir la preparación de cuentas anuales abreviadas libres de incorrección material, debida a fraude o error.

Responsabilidad del auditor

Nuestra responsabilidad es expresar una opinión sobre las cuentas anuales abreviadas adjuntas basada en nuestra auditoría. Hemos llevado a cabo nuestra auditoría de conformidad con la normativa reguladora de la auditoría de cuentas vigente en España. Dicha normativa exige que cumplamos los requerimientos de ética, así como que planifiquemos y ejecutemos la auditoría con el fin de obtener una seguridad razonable de que las cuentas anuales abreviadas están libres de incorrecciones materiales.

Una auditoría requiere la aplicación de procedimientos para obtener evidencia de auditoría sobre los importes y la información revelada en las cuentas anuales abreviadas. Los procedimientos seleccionados dependen del juicio del auditor, incluida la valoración de los riesgos de incorrección material en las cuentas anuales abreviadas, debida a fraude o error. Al efectuar dichas valoraciones del riesgo, el auditor tiene en cuenta el control interno relevante para la formulación por parte de la entidad de las cuentas anuales abreviadas, con el fin de diseñar los procedimientos de auditoría que sean adecuados en función de las circunstancias, y no con la finalidad de expresar una opinión sobre la eficacia del control interno de la entidad. Una auditoría también incluye la evaluación de la adecuación de las políticas contables aplicadas y de la razonabilidad de las estimaciones contables realizadas por la dirección, así como la evaluación de la presentación de las cuentas anuales abreviadas tomadas en su conjunto.

Consideramos que la evidencia de auditoría que hemos obtenido proporciona una base suficiente y adecuada para nuestra opinión de auditoría.

Opinión

En nuestra opinión, las cuentas anuales abreviadas adjuntas expresan, en todos los aspectos significativos, la imagen fiel del patrimonio y de la situación financiera de la Fundación Parque Científico de la Universidad de Valladolid al 31 de diciembre de 2014, así como de sus resultados correspondientes al ejercicio anual terminado en dicha fecha, de conformidad con el marco normativo de información financiera que resulta de aplicación y, en particular, con los principios y criterios contables contenidos en el mismo.

PKF ATTEST



Luis Palomares

10 de abril de 2015

INDICE

· Balances abreviados a 31 de diciembre de 2014 (Activo).....	3
· Balances abreviados a 31 de diciembre de 2014 (Pasivo).....	4
· Cuenta de resultados de los ejercicios 2014 y 2013.....	5-6
· Memoria económica correspondiente al ejercicio 2014	
1. Actividad de la Fundación Parque Científico Uva: misión, fines y actividades.....	7
2. Bases de presentación.....	8
3. Aplicación excedente del ejercicio.....	11
4. Normas de valoración.....	11
5. Inmovilizado.....	20
6. Arrendamientos.....	22
7. Instrumentos financieros.....	22
8. Usuarios y otros deudores de la actividad propia.....	25
9. Provisiones y contingencias.....	26
10. Fondos propios.....	26
11. Subvenciones, donaciones y legados	26
12. Pasivos financieros por categorías.....	29
13. Impuesto sobre sociedades.....	30
14. Ingresos y gastos.....	31
15. Actividad de la entidad.....	33
16. Aplicación de elementos patrimoniales a fines propios.....	47
17. Grado de cumplimiento del código de conducta IFT.....	51
18. Otra información.....	51
· Anexo I : Inventario	
· Anexo II: Grado de cumplimiento del Código de Conducta de las entidades sin fines lucrativos para la realización de las inversiones financieras temporales.	
· Anexo III: Hoja de firmas	

Fdo. Dña M^a Pilar Garcés García
(Secretaria)

VºBº D. Daniel Miguel San José
(Presidente)

FUNDACIÓN PARQUE CIENTÍFICO UNIVERSIDAD DE VALLADOLID

BALANCES ABREVIADOS AL 31 DE DICIEMBRE DE 2014 Y 2013

(Cifras en Euros)

ACTIVO	NOTAS DE LA MEMORIA	2014	2013
A) ACTIVO NO CORRIENTE		7.752.996	8.435.667
I. Inmovilizado intangible	5	67.281	70.676
II. Bienes del Patrimonio Histórico			
III. Inmovilizado material	5	7.624.362	8.307.826
IV. Inversiones inmobiliarias		-	-
V. Inversiones en empresas y entidades del grupo y asociadas a largo plazo	7	61.353	57.165
VI. Inversiones financieras a largo plazo		-	-
VII. Activos por impuesto diferido		-	-
B) ACTIVO CORRIENTE		1.733.805	1.803.469
I. Existencias		-	-
II. Usuarios y otros deudores de la actividad propia	7 y 8	242.118	184.652
III. Deudores comerciales y otras cuentas a cobrar	13	7.200	37.521
IV. Inversiones en entidades del grupo y asociadas a corto plazo		-	-
V. Inversiones financieras a corto plazo	7	300.000	300.000
VI. Periodificaciones a corto plazo		-	-
VII. Efectivo y otros activos líquidos equivalentes	7	1.184.487	1.281.296
TOTAL ACTIVO (A+B)		9.486.801	10.239.136

Fdo. Dña M^a Pilar Garcés García
(Secretaria)

VºBº D. Daniel Miguel San José
(Presidente)

PASIVO	NOTAS DE LA MEMORIA	2014	2013
A) PATRIMONIO NETO		5.300.307	5.799.677
A-1) Fondos propios		241.964	251.043
I. Dotación fundacional		36.000	36.000
1. Dotación fundacional		36.000	36.000
2. (Dotación fundacional no exigida)		-	-
II. Reservas		624.881	612.590
III. Excedentes de ejercicios anteriores		(390.970)	(501.377)
IV. Excedente del ejercicio		(27.947)	103.830
A.2) Ajustes por cambio de valor		-	-
A.3) Subvenciones, donaciones y legados recibidos	11	5.058.343	5.548.634
B) PASIVO NO CORRIENTE		2.857.845	3.153.165
I. Provisiones a largo plazo		-	-
II. Deudas a largo plazo.	12	2.857.845	3.153.165
1. Deudas con entidades de crédito		-	-
2. Acreedores por arrendamiento financiero		-	-
3. Otras deudas a largo plazo.		2.857.845	3.153.165
III. Deudas con entidades del grupo y asociadas a largo plazo		-	-
IV. Pasivos por impuesto diferido		-	-
V. Periodificaciones a largo plazo		-	-
C) PASIVO CORRIENTE		1.328.649	1.286.294
I. Provisiones a corto plazo		-	-
II. Deudas a corto plazo.	12	354.300	320.934
1. Deudas con entidades de crédito		-	-
2. Acreedores por arrendamiento financiero		-	-
3. Otras deudas a corto plazo		354.300	320.934
III. Deudas con entidades del grupo y asociadas a corto plazo		-	-
IV. Beneficiarios - Acreedores		-	-
V. Acreedores comerciales y otras cuentas a pagar		320.933	276.635
1. Proveedores	12	30.547	40.629
2. Otros acreedores	12	210.621	183.906
3. Otras deudas con las Administraciones Públicas	13	79.765	52.100
VI. Periodificaciones a corto plazo	11	653.416	688.725
TOTAL PATRIMONIO NETO Y PASIVO (A+B+C)		9.486.801	10.239.136

Fdo. Dña Pilar Garcés García
(Secretaria)

VºBº D. Daniel Miguel San José
(Presidente)

FUNDACIÓN PARQUE CIENTÍFICO UNIVERSIDAD DE VALLADOLID

CUENTAS DE RESULTADOS DE LOS EJERCICIOS ANUALES TERMINADOS EL 31 DE DICIEMBRE DE 2014 Y 2013

(Cifras en Euros)

	NOTA	(Debe)Haber	
		2014	2013
A) Excedente del ejercicio			
1. Ingresos de la actividad propia	14	913.912	951.597
a) Cuotas de asociados y afiliados		-	-
b) Aportaciones de usuarios		-	-
c) Ingresos de promociones, patrocinadores y colaboraciones		563.512	632.372
d) Subvenciones, donaciones y legados imputadas al excedente del ejercicio		350.400	319.225
e) Reintegro de ayudas y asignaciones		-	-
2. Ventas y otros ingresos ordinarios de la actividad mercantil		-	-
3. Gastos por ayudas y otros	14	(5.819)	-
a) Ayudas monetarias		(200)	-
b) Ayudas no monetarias		-	-
c) Gastos por colaboraciones y del órgano de gobierno		-	-
d) Reintegro de subvenciones, donaciones y legados		(5.619)	-
4. Variación de existencias de productos terminados y en curso de fabricación		-	-
5. Trabajos realizados por la entidad para su activo		-	-
6. Aprovisionamientos	14	(82.972)	(134.036)
7. Otros ingresos de la actividad	14	236.085	151.256
a) Ingresos accesorios y otros de gestión corriente		236.085	151.256
b) Subvenciones, donaciones y legados de explotación afectos a la actividad mercantil		-	-
8. Gastos de personal	14	(613.149)	(551.280)
9. Otros gastos de la actividad	14	(284.328)	(346.639)
10. Amortización del inmovilizado	14	(676.734)	(675.072)
11. Subvenciones, donaciones y legados de capital traspasados al excedente el ejercicio	14	536.323	761.329
a) Afectas a la actividad propia		536.323	761.329
b) Afectas a la actividad mercantil		-	-
12. Exceso de provisiones		-	-
13. Deterioro y resultado por enajenaciones del inmovilizado	14	4.429	537
14. Otros resultados		-	-
A.1) EXCEDENTES DE LA ACTIVIDAD (1+2+3+4+5+6+7+8+9+10+11+12+13+14)		27.747	157.692
15. Ingresos financieros	14	18.181	17.884
16. Gastos financieros	14	(77.563)	(88.075)
17. Variación de valor razonable en instrumentos financieros		-	-
18. Diferencias de cambio		-	-
19. Deterioro y resultado por enajenaciones de instrumentos financieros	14	3.688	16.329
A.2) EXCEDENTE DE LAS OPERACIONES FINANCIERAS (15+16+17+18+19)		(55.694)	(53.862)
A.3) EXCEDENTE ANTES DE IMPUESTOS (A.1 + A.2)		(27.947)	103.830
20. Impuestos sobre beneficios		-	-
A.4) Variación de patrimonio neto reconocida en el excedente del ejercicio (A.3 + 20)		(27.947)	103.830

Fdo. Dña Pilar Garcés García
(Secretaria)

VºBº D. Daniel Miguel San José
(Presidente)

B) Ingresos y gastos imputados directamente a patrimonio neto			
1. Subvenciones recibidas.		3.709	198.656
2. Donaciones y legados recibidos.		-	69.737
3. Otros ingresos y gastos		-	-
4. Efecto impositivo.		-	-
B.1) Variación de patrimonio neto por ingresos y gastos reconocidos directamente en el patrimonio neto (1+2+3+4)		3.709	268.393
C) Reclasificaciones al excedente del ejercicio.			
1. Subvenciones recibidas.		(492.547)	(773.858)
2. Donaciones y legados recibidos.		(1.453)	(1.453)
3. Otros ingresos y gastos		-	-
4. Efecto impositivo.		-	-
C.1) Variaciones de patrimonio neto por reclasificaciones al excedente del ejercicio (1+2+3+4)		(494.000)	(775.311)
D) Variaciones de patrimonio neto por ingresos y gastos imputados directamente a patrimonio neto (B.1 + C.1)		(490.291)	(506.918)
E) Ajustes por cambio de criterio		-	-
F) Ajustes por errores		18.868	-
G) Variaciones en la dotación fundacional		-	-
H) Otras variaciones		-	-
I) RESULTADO TOTAL, VARIACIÓN DEL PATRIMONIO NETO EN EL EJERCICIO (A.4+D+E+F+G+H)		(499.370)	(403.088)

Fdo. Dña M^a Pilar Garcés García
(Secretaria)

VºBº D. Daniel Miguel San José
(Presidente)

FUNDACIÓN PARQUE CIENTÍFICO UNIVERSIDAD DE VALLADOLID
Memoria correspondiente al ejercicio 2014

(Las unidades monetarias de los cuadros están expresadas en Euros)

1. ACTIVIDAD DE LA FUNDACIÓN PARQUE CIENTÍFICO UVA: MISIÓN, FINES Y ACTIVIDADES.

La Fundación Parque Científico UVA se constituyó en 2007 y tiene su domicilio social en Paseo Belén nº11, Edificio I+D Campus Miguel Delibes, 47011 Valladolid.

La Fundación tiene como misión fundamental potenciar la interacción entre la universidad y la sociedad, representada a través de las empresas, entidades públicas y privadas, y administraciones públicas, facilitando la transferencia de conocimientos y tecnología, ayudando a orientar los resultados de los grupos de investigación hacia las necesidades del entorno y contribuyendo así de un modo activo y comprometido al desarrollo económico y social de éste, mejora y desarrollo que se orientarán también a los ámbitos estatal y de la Unión Europea.

De acuerdo con esa misión, los fines de la Fundación son la investigación, desarrollo e innovación (I+D+i), con especial atención a sus aspectos interdisciplinares, la transferencia de conocimientos del mundo científico a la sociedad, las empresas y los emprendedores, la utilización de los resultados del I+D+i en productos, procesos y servicios, así como la formación continua dirigida a la actualización de los conocimientos necesarios para el desarrollo económico y social.

Para llevar a cabo estos fines, teniendo en cuenta lo dispuesto en los artículos 83.1 y 84 de la Ley orgánica 6/2001, de 21 de diciembre, de Universidades, la Fundación Parque Científico Universidad de Valladolid tendrá la consideración de medio propio y servicio técnico de la Universidad de Valladolid, a los efectos previstos en los artículos 4.1.n) y 24.5 de la Ley 30/2007, de 30 de octubre, de Contratos del Sector Público. En este sentido, podrá recibir el encargo de realizar una determinada prestación y, en especial, la encomienda de gestión para ejecutar actividades de carácter material, técnico o servicios competencia de la Universidad de Valladolid, que no hayan de realizarse con sujeción al derecho administrativo, en los términos que se establezcan en los oportunos acuerdos o convenios suscritos entre ambas entidades, conforme con lo previsto en el artículo 4.1.n) de la citada Ley 30/2007, de 30 de octubre, y en el artículo 15.5 de la Ley 30/1992, de 26 de noviembre, de Régimen Jurídico de las Administraciones Públicas y del Procedimiento Administrativo Común.

La enunciación de los citados fines no les otorga orden de prelación alguno.

Para el mejor cumplimiento de sus fines, la Fundación podrá realizar, entre otras, las siguientes actividades:

- Dinamización y apoyo a la investigación universitaria, ofreciéndose como un agente de transferencia que promueve la aplicación de los nuevos desarrollos que se producen en la Universidad.
- La realización de actividades de difusión y dinamización de las investigaciones aplicadas

- La realización de congresos, reuniones, conferencias y encuentros que conviertan al Parque Científico en lugar de intercambio de ideas, generador de nuevas concepciones basadas en la colaboración y el conocimiento y creen un entorno que impulse la creatividad, la innovación y las iniciativas emprendedoras.
- La gestión de servicios de asesoramiento jurídico y económico de protección, negociación y comercialización del conocimiento.
- El fomento de la figura del emprendedor y de la creación de empresas, en especial de empresas de base tecnológica "spin off" de la Universidad de Valladolid o de departamentos de investigación instalados en el Parque Científico, incluyendo la prestación de servicios de asistencia ofrecidos bajo el nombre de "Vivero de empresas".
- Ejercer las actividades económicas precisas para el cumplimiento de sus fines.
- Los estudios y prospección tecnológica necesarios para generar una base de información y conocimiento sobre tendencias y previsiones acerca del impacto e influencia de la tecnología en la industria, el empleo y la competitividad.
- La gestión de servicios basados en el conocimiento, realizados por grupos de investigación de la Universidad de Valladolid como trabajos de consultoría, formación a la carta, promoción y todos aquellos que pudieran ser demandados por empresas, instituciones o administraciones públicas.
- La contratación y la suscripción de convenios de colaboración con entidades públicas o privadas.
- Y, de modo genérico, llevar a cabo cuantas actuaciones conduzcan al mejor logro de sus fines.

Con fecha 18 de diciembre de 2014 la Fundación ha sido inscrita en el Protectorado de Fundaciones de Castilla y León, siendo por tanto anulada su anterior inscripción en el Ministerio de Educación, Cultura y Deporte.

Las cifras contenidas en el balance, en la cuenta de resultados y en la presente memoria están expresadas en euros.

2. BASES DE PRESENTACIÓN

Imagen fiel

El marco normativo de información financiera que resulta de aplicación a la Fundación es el establecido en:

- Artículos 24 y 25 de la Ley 13/2002, de 15 de julio, de Fundaciones de Castilla y León.
- Las Resoluciones de 26 de marzo de 2013, por las que se aprueban el Plan de Contabilidad de entidades sin fines lucrativos y el Plan de Contabilidad de pequeñas y medianas entidades sin fines lucrativos.
- Real Decreto 1491/2011, de 24 de octubre, por el que se aprueba las Normas de adaptación del Plan General Contable a las entidades sin fines lucrativos y el modelo de plan de actuación de las entidades sin fines lucrativos.
- Real Decreto 1514/2007, de 16 de noviembre, por el que se aprueba el Plan General de Contabilidad.
- Real Decreto 1515/2007, de 16 de noviembre, por el que se aprueba el Plan General de Contabilidad de Pequeñas y Medianas Empresas y los criterios contables específicos para microempresas.

Fdo. Dña Pilar Garcés García
(Secretaría)

VºBº D. Daniel Miguel San José
(Presidente)

- Decreto 63/2005, de 25 de agosto, por el que se aprueba el Reglamento de Fundaciones de Castilla y León.
- Ley 50/2002, de 26 de diciembre, de Fundaciones (del Estado).
- Ley 49/2002, de 23 de diciembre, del Régimen Fiscal de las Entidades sin fines lucrativos y de los incentivos fiscales al mecenazgo.
- Real Decreto 1270/2003, de 10 de octubre, por el que se aprueba el reglamento para la aplicación del régimen fiscal de las entidades sin fines lucrativos y de los incentivos fiscales al mecenazgo.

Las cuentas anuales del ejercicio 2014 han sido preparadas a partir de los registros contables de la Fundación y se presentan de acuerdo con el marco normativo de información financiera que resulta de aplicación y, en particular, con los principios y criterios contables en él contenidos, de forma que muestran la imagen fiel del patrimonio y de la situación financiera de la Fundación a la fecha de cierre del ejercicio, así como de los resultados de sus operaciones habidos durante el ejercicio.

Dichas cuentas anuales que han sido formuladas por el Presidente y la Secretaría de la Fundación, se encuentran pendientes de aprobación por el Patronato. No obstante, los patronos de la Fundación no esperan que se produzcan modificaciones significativas en el proceso de ratificación. Por su parte, las cuentas anuales del ejercicio 2013 fueron aprobadas por el Patronato de la Fundación en su reunión ordinaria de 5 de mayo de 2014.

Principios contables

Para la elaboración de las cuentas anuales del ejercicio 2014 se ha seguido el marco normativo de información financiera que resulta de aplicación y, especialmente, se han seguido las normas de registro y valoración descritas en la Nota 4. Se han formulado estas cuentas anuales teniendo en consideración la totalidad de los principios y normas contables de aplicación obligatoria que tienen un efecto significativo en dichas cuentas anuales. No existe ningún principio contable que, siendo obligatorio, haya dejado de aplicarse en la elaboración de estas cuentas anuales. Asimismo, no se han aplicado principios contables no obligatorios.

Comparación de la información

Las cuentas anuales presentan a efectos comparativos, con cada una de las partidas del balance y de la cuenta de resultados, además de las cifras del ejercicio 2014, las correspondientes al ejercicio anterior. Asimismo, la información contenida en esta memoria referida al ejercicio 2013 se presenta, a efectos comparativos con la información del ejercicio 2014.

Aspectos críticos de la valoración y estimación de las incertidumbres y juicios relevantes en la aplicación de políticas contables

En la preparación de las cuentas anuales correspondientes al ejercicio 2014 se han utilizado juicios y estimaciones realizadas por la Dirección de la Fundación, para cuantificar algunos de los activos, pasivos, ingresos, gastos y compromisos que figuran registrados en ellas. Dichas estimaciones están basadas en la experiencia histórica y en otros factores que se consideran razonables bajo las circunstancias actuales.

No hay supuestos clave acerca del futuro, ni otros datos relevantes sobre la estimación de la incertidumbre en la fecha de cierre del ejercicio, que lleven asociado un riesgo importante que pueda suponer cambios significativos en el valor de los activos y pasivos en el ejercicio siguiente.

Fdo. Dña Pilar Garcés García
(Secretaria)

VºBº D. Daniel Miguel San José
(Presidente)

Cambios en estimaciones contables

No se han producido cambios en estimaciones contables que sean significativos y que afecten al ejercicio actual o que se espere que puedan afectar a los ejercicios futuros.

Cambios en criterios contables

Durante el ejercicio 2014 no se han producido cambios de criterios contables significativos respecto a los criterios aplicados en el ejercicio 2013.

Importancia relativa

Al determinar la información a desglosar en la presente memoria sobre las diferentes partidas de los estados financieros u otros asuntos, la Fundación, de acuerdo con el Marco Conceptual del Plan General de Contabilidad, ha tenido en cuenta la importancia relativa en relación con las cuentas anuales del ejercicio 2014.

Agrupación de partidas

Las cuentas anuales no tienen ninguna partida que haya sido objeto de agrupación en el balance o en la cuenta de resultados.

Elementos recogidos en varias partidas

No se presentan elementos patrimoniales registrados en dos o más partidas del balance.

Corrección de errores

En la elaboración de las cuentas anuales adjuntas no se ha detectado ningún error significativo que haya supuesto la reexpresión de los importes incluidos en las cuentas anuales del ejercicio 2013.

3. APLICACIÓN DEL EXCEDENTE DEL EJERCICIO

Análisis de las principales partidas que forman el excedente del ejercicio

El resultado del ejercicio es la magnitud resultante de minoración de los ingresos del ejercicio menos los gastos incurridos para la consecución de los objetivos fundacionales.

	<u>2013</u>	<u>2014</u>
Excedente de la Actividad	157.692	27.747
Excedente de las Operaciones Financieras	(53.862)	(55.694)
Excedentes	103.830	(27.947)

Propuesta de aplicación de los excedentes

Base de Reparto	<u>2013</u>	<u>2014</u>
Excedente del ejercicio	103.830	(27.947)
Aplicación		
A Excedentes negativos de ejercicios anteriores	103.830	(27.947)

4. NORMAS DE VALORACIÓN.

a. Inmovilizado intangible

Como norma general, el inmovilizado intangible se valora inicialmente por su precio de adquisición. Posteriormente, se valora a su valor de coste minorado por la correspondiente amortización acumulada, calculada en función de su vida útil y, en su caso, por el importe acumulado de las correcciones valorativas por deterioro reconocidas.

La Entidad evalúa para cada inmovilizado intangible adquirido si la vida útil es finita o indefinida. A estos efectos se entiende que un inmovilizado intangible tiene vida útil indefinida cuando no existe un límite previsible al periodo durante el cual va a generar entrada de flujos netos de efectivo.

Los inmovilizados intangibles con vidas útiles indefinidas, no se amortizan, sino que se comprueba su deterioro con una periodicidad anual o con anterioridad, si existen indicios de una potencial pérdida del valor de los mismos. La amortización de los inmovilizados intangibles con vidas útiles finitas se realiza distribuyendo de forma lineal el importe amortizable de forma sistemática a lo largo de su vida útil. A estos efectos se entiende por importe amortizable el coste de adquisición menos, en caso de ser aplicable, su valor residual.

La Entidad revisa el valor residual, la vida útil y el método de amortización de los inmovilizados intangibles al cierre de cada ejercicio. Las eventuales modificaciones en los criterios inicialmente establecidos se reconocen como un cambio de estimación.

Los criterios para el reconocimiento de las pérdidas por deterioro de estos activos, y, en su caso, de las recuperaciones de las pérdidas por deterioro registradas en ejercicios anteriores, se describen en la Nota 4.c.

Fdo. Dña Pilar Garcés García
(Secretaria)

VºBº D. Daniel Miguel San José
(Presidente)



Aplicaciones informáticas – Se registran en esta partida los importes satisfechos por la propiedad o por el derecho al uso de programas informáticos, tanto de los adquiridos a terceros como de los elaborados por la propia empresa, incluidos los gastos de desarrollo de las páginas web, siempre que esté prevista su utilización durante varios ejercicios, y se presentan netos de su correspondiente amortización acumulada, calculada según el método lineal sobre un período de tres años y, en su caso, de las correcciones valorativas por deterioro reconocidas. Los gastos de mantenimiento de estas aplicaciones informáticas se imputan directamente como gastos del ejercicio.

Derechos sobre activos cedidos en uso-Se registran en esta partida el valor de los derechos de uso sobre los activos que la Entidad utiliza en el desarrollo de su actividad. La Fundación tiene contabilizado en este epígrafe el valor del derecho de superficie sobre el terreno donde se ubica el edificio "Centro de Transferencia de Tecnologías Aplicadas". La vida útil del derecho de uso es de cuarenta y ocho años. Como contrapartida de dicho derecho de uso se ha registrado el correspondiente ingreso imputado al patrimonio neto, que se reclasifica al excedente del ejercicio como ingreso en función de la amortización de dicho derecho de uso.

b. Inmovilizaciones materiales

El inmovilizado material, que recoge el conjunto de bienes de naturaleza permanente adquiridos por la Fundación con cargo a sus propios recursos, se presenta por su valor de coste de adquisición, deducidas las amortizaciones acumuladas correspondientes.

La amortización de los elementos del inmovilizado material se realiza sobre los valores de coste, siguiendo el método lineal, durante los siguientes años de vida útil estimados.



Maquinaria – Infraestructura científica	6,667
Instalaciones técnicas	12
Utillaje	10
Otras instalaciones	12
Mobiliario	10
Otro inmovilizado material	15
Equipos para proceso de información	4

Los gastos de mantenimiento y reparaciones del inmovilizado material que no representan una ampliación de la vida útil se cargan a la cuenta de resultados en el momento en que se producen. Las bajas y enajenaciones se reflejan contablemente mediante la eliminación del coste del elemento y la amortización acumulada correspondiente.

Cuando existen circunstancias que minoran el valor de los inmovilizados, la Fundación dota la provisión pertinente para reducir los activos al valor neto de realización.

c. Deterioro del valor de los activos

La Fundación evalúa, al menos al cierre de cada ejercicio, si existen indicios de pérdidas por deterioro de valor de su inmovilizado material e intangible, que reduzcan el valor recuperable de dichos activos a un importe inferior al de su valor en libros. Si existe cualquier indicio, se estima el valor recuperable del activo con el objeto de determinar el alcance de la eventual pérdida por deterioro de valor.

El valor recuperable de los activos es el mayor entre su valor razonable menos los costes de venta y su valor en uso; el cual se determina mediante la estimación del valor actual de los flujos de caja futuros esperados, a través de su utilización en el curso normal del negocio. Y, en su caso de su enajenación u otra forma de disposición, teniendo en cuenta su estado actual y actualizado a un tipo de interés de mercado sin riesgo, ajustado por los riesgos específicos del activo o la unidad generadora de efectivo.

d. Arrendamientos

Los arrendamientos se clasifican como arrendamientos financieros siempre que en las condiciones de los mismos se deduzca que se transfieren al arrendatario sustancialmente los riesgos y beneficios inherentes a la propiedad del activo objeto del contrato. Los demás arrendamientos se clasifican como arrendamientos operativos.

Los ingresos y gastos derivados de los acuerdos de arrendamiento operativo se imputan a la cuenta de resultados en el ejercicio en que se devengan.

Asimismo, el coste de adquisición del bien arrendado se presenta en el balance conforme a su naturaleza, incrementado por el importe de los costes del contrato directamente imputables, los cuales se reconocen como gasto en el plazo del contrato, aplicando el mismo criterio utilizado para el reconocimiento de los ingresos del arrendamiento.

Cualquier cobro o pago que pudiera realizarse al contratar un arrendamiento operativo se tratará como un cobro o pago anticipado que se imputará a resultados a lo largo del periodo del arrendamiento, a medida que se cedan o reciban los beneficios del activo arrendado.

e. Instrumentos financieros

Un instrumento financiero es un contrato que da lugar a un activo financiero en una empresa y simultáneamente a un pasivo financiero o a un instrumento de patrimonio en otra empresa.

Los instrumentos financieros se clasifican en el momento de su reconocimiento inicial como un activo financiero, un pasivo financiero o un instrumento de patrimonio propio, de conformidad con el fondo económico del acuerdo contractual y con las definiciones de activo financiero, pasivo financiero o de instrumento de patrimonio.

A efectos de su valoración, los instrumentos financieros se clasifican en las categorías de préstamos y partidas a cobrar, activos y pasivos financieros mantenidos para negociar, otros activos y pasivos financieros a valor razonable con cambios en la cuenta de resultados, inversiones mantenidas hasta el vencimiento, activos financieros disponibles para la venta, débitos y cuentas a pagar. La clasificación en las categorías anteriores se efectúa atendiendo a las características del instrumento y a las intenciones de la Dirección en el momento de su reconocimiento inicial.

Fdo. Dña Pilar Garcés García
(Secretaria)

VºBº D. Daniel Miguel San José
(Presidente)

Con carácter general, en la valoración de instrumentos financieros valorados a valor razonable, la Fundación calcula éste por referencia a un valor fiable de mercado, constituyendo el precio cotizado en un mercado activo la mejor referencia de dicho valor razonable. Para aquellos instrumentos respecto de los cuales no exista un mercado activo, el valor razonable se obtiene, en su caso, mediante la aplicación de modelos y técnicas de valoración.

El valor razonable es el importe por el que puede ser intercambiado un activo o liquidado un pasivo, entre partes interesadas y debidamente informadas que realicen una transacción en condiciones de independencia mutua.

e.1. Préstamos y partidas a cobrar

Corresponden a activos financieros los préstamos y partidas a cobrar originados en la venta de bienes o en la prestación de servicios por operaciones de tráfico de la empresa o los que no teniendo un origen comercial, no son instrumentos de patrimonio ni derivados y cuyos cobros son de cuantía determinada o determinable y no se negocian en un mercado activo.

Estos activos financieros se registran inicialmente por su valor razonable que corresponde, salvo evidencia en contrario, al precio de la transacción que equivale al valor razonable de la contraprestación entregada más los costes de la transacción que sean directamente atribuibles. Posteriormente estos activos se valoran por su coste amortizado. Los intereses devengados se contabilizan en la cuenta de resultados aplicando el método del tipo de interés efectivo.

No obstante, los créditos por operaciones comerciales con vencimiento no superior a un año y que no tengan un tipo de interés contractual, cuyo importe se espera recibir en el corto plazo, se valoran por su valor nominal cuando el efecto de no actualizar los flujos de efectivo no es significativo.

La Fundación sigue el criterio de efectuar, al menos al cierre del ejercicio, las correcciones valorativas necesarias siempre que exista evidencia objetiva de que el valor de un crédito se ha deteriorado como resultado de uno o más eventos que hayan ocurrido después de su reconocimiento inicial y que ocasionen una reducción o retraso en los flujos de efectivo estimados futuros, que pueden venir motivados por la insolvencia del deudor. En tal caso, el importe de la pérdida por deterioro del valor es la diferencia entre el valor en libros del activo financiero y el valor actual de los flujos de efectivo futuros estimados, descontados al tipo de interés efectivo calculado en el momento de su reconocimiento inicial.

Las correcciones valorativas por deterioro, así como su reversión cuando el importe de la pérdida disminuye como consecuencia de un evento posterior se reconocen como un gasto o un ingreso en la cuenta de resultados. La reversión del deterioro tiene como límite el valor en libros que hubieran tenido los activos, si no se hubiera registrado la pérdida por deterioro de valor.

e.2. Inversiones en el patrimonio de empresas del grupo, asociadas y multigrupo:

Estas inversiones se valoran inicialmente por su coste, que equivale al valor razonable de la contraprestación entregada más los costes de la transacción que sean directamente atribuibles. Posteriormente estos activos se valoran por su coste, minorado, en su caso, por el importe acumulado de las correcciones valorativas por deterioro.

Fdo. Dña Pilar Garcés García
(Secretaria)

VºBº D. Daniel Miguel San José
(Presidente)

La Fundación sigue el criterio de efectuar, al menos al cierre del ejercicio, las correcciones valorativas necesarias siempre que existe evidencia objetiva de que el valor en libros de una inversión de este tipo no sea recuperable. En tal caso, el importe de la pérdida por deterioro del valor es la diferencia entre su valor en libros y el importe recuperable, entendido éste como el mayor importe entre su valor razonable menos los costes de venta y el valor actual de los flujos de efectivo futuros derivados de la inversión. Salvo mejor evidencia del importe recuperable de las inversiones, en la estimación del deterioro se toma en consideración el patrimonio neto de la entidad participada, corregido por las plusvalías tácitas existentes en la fecha de la valoración.

Las correcciones valorativas por deterioro y, en su caso, su reversión, se reconocen como un gasto o un ingreso, respectivamente, en la cuenta de resultados. La reversión del deterioro tiene como límite el valor en libros de la inversión que estaría reconocida en la fecha de reversión si no se hubiera registrado el deterioro de valor.

e.3 Intereses recibidos de activos financieros-

Los intereses de activos financieros devengados con posterioridad al momento de la adquisición se reconocen como ingresos en la cuenta de resultados en el ejercicio en que se devengan, siguiendo el método del tipo de interés efectivo.

e.4 Baja de activos financieros

La Fundación da de baja los activos financieros cuando expiran o se han cedido los derechos sobre los flujos de efectivo del correspondiente activo financiero y se han transferido sustancialmente los riesgos y beneficios inherentes a su propiedad.

Cuando el activo financiero se da de baja, la diferencia entre la contraprestación recibida neta de los costes de transacción atribuibles y el valor en libros del activo, -más cualquier importe acumulado que se haya reconocido directamente en el patrimonio neto- determina la ganancia o pérdida surgida al dar de baja dicho activo, que forma parte del resultado del ejercicio en que ésta se produce.

Por el contrario, la Fundación no da de baja los activos financieros y reconoce un pasivo financiero por un importe igual a la contraprestación recibida, en las cesiones de activos financieros en las que se retenga sustancialmente los riesgos y beneficios inherentes a su propiedad.

e.5. Pasivos financieros

Son pasivos financieros aquellos débitos y partidas a pagar por la Fundación que se han originado en la compra de bienes y servicios por operaciones de tráfico de la empresa (débitos por operaciones comerciales), o también aquellos que sin tener un origen comercial no pueden ser considerados como instrumentos financieros derivados (débitos por operaciones no comerciales).

Los débitos y partidas a pagar se valoran inicialmente por su valor razonable que corresponde, salvo evidencia en contrario, al precio de la transacción, que equivale al valor razonable de la contraprestación recibida ajustado por los costes de la transacción que le sean directamente atribuibles. Posteriormente estos activos se valoran por su coste amortizado. Los intereses devengados se contabilizan en la cuenta de resultados aplicando el método del tipo de interés efectivo.

Fdo. Dña Pilar Garcés García
(Secretaria)

VºBº D. Daniel Miguel San José
(Presidente)

No obstante, los débitos por operaciones comerciales con vencimiento no superior a un año y que no tengan un tipo de interés contractual, cuyo importe se espera pagar en el corto plazo, se valoran por su valor nominal cuando el efecto de no actualizar los flujos de efectivo no es significativo.

La Fundación da de baja los pasivos financieros cuando se extinguen las obligaciones que los han generado. La Fundación reconoce la diferencia entre el valor en libros del pasivo financiero o de la parte del mismo que se da de baja y la contraprestación pagada, con cargo o abono a la cuenta de resultados en que tenga lugar.


e.6.Fianzas entregadas y recibidas

Corresponden, respectivamente, a los importes desembolsados a las entidades para el desarrollo de operaciones comerciales, y los importes recibidos de los arrendatarios de los locales en los que la Fundación actúa como arrendador. Dichas fianzas son registradas por los importes pagados o recibidos, que no difieren significativamente de su valor razonable.


f. Créditos y débitos por la actividad propia

La presente norma se aplicará a:

- **Créditos por la actividad propia:** son los derechos de cobro que se originan en el desarrollo de la actividad propia frente a los beneficiarios, usuarios, patrocinadores y afiliados.



Las cuotas, donativos y otras ayudas similares, procedentes de patrocinadores, afiliados u otros deudores, con vencimiento a corto plazo, originan un derecho de cobro que se contabiliza por su valor nominal. Si el vencimiento supera el citado plazo, se reconocerán por su valor actual. La diferencia entre el valor actual y el nominal del crédito se registra como un ingreso financiero en la cuenta de resultados de acuerdo con el criterio del coste amortizado.



Los préstamos concedidos en el ejercicio de la actividad propia a tipo de interés cero o por debajo del interés de mercado se contabilizan por su valor razonable. La diferencia entre el valor razonable y el importe entregado se reconoce, en el momento inicial, como un gasto en la cuenta de resultados de acuerdo con su naturaleza. Después de su reconocimiento inicial, la reversión del descuento practicado se contabiliza como un ingreso financiero en la cuenta de resultados.

Al menos al cierre del ejercicio, se efectúan las correcciones valorativas necesarias siempre que exista evidencia objetiva de que se ha producido un deterioro de valor en estos activos, que se contabilizan aplicando el criterio del coste amortizado.

- **Débitos por la actividad propia:** son las obligaciones que se originan por la concesión de ayudas y otras asignaciones a los beneficiarios de la entidad en cumplimiento de los fines propios.

Las ayudas y otras asignaciones concedidas por la entidad a sus beneficiarios, con vencimiento a corto plazo, originan el reconocimiento de un pasivo por su valor nominal. Si el vencimiento supera el citado plazo, se reconoce por su valor actual. La

Fdo. Dña Pilar Garcés García
(Secretaria)

VºBº D. Daniel Miguel San José
(Presidente)

diferencia entre el valor actual y el nominal del débito se contabiliza como un gasto financiero en la cuenta de resultados de acuerdo con el criterio del coste amortizado.

Si la concesión de la ayuda es plurienal, el pasivo se registra por el valor actual del importe comprometido en firme de forma irrevocable e incondicional. Se aplica este mismo criterio en aquellos casos en los que la prolongación de la ayuda no está sometida a evaluaciones periódicas, sino al mero cumplimiento de trámites formales o administrativos.

g. Impuestos sobre beneficios

El gasto por impuesto corriente se determina mediante la suma del gasto por impuesto corriente y el impuesto diferido. El gasto por impuesto corriente se determina aplicando el tipo de gravamen vigente a la ganancia fiscal, y minorando el resultado así obtenido en el importe de las bonificaciones y deducciones generales y aplicadas en el ejercicio.

Los activos y pasivos por impuestos diferidos, proceden de las diferencias temporarias definidas como los importes que se prevén pagaderos o recuperables en el futuro y que derivan de la diferencia entre el valor en libros de los activos y pasivos y su base fiscal. Dichos importes se registran aplicando a la diferencia temporaria el tipo de gravamen al que se espera recuperarlos o liquidarlos.

Los activos por impuestos diferidos surgen, igualmente, como consecuencia de las bases imponibles negativas pendientes de compensar y de los créditos por deducciones fiscales generadas y no aplicadas.

Se reconoce el correspondiente pasivo por impuestos diferidos para todas las diferencias temporarias imponibles, salvo que la diferencia temporaria se derive del reconocimiento inicial de un fondo de comercio o del reconocimiento inicial en una transacción que no es una combinación de negocios de otros activos y pasivos en una operación que en el momento de su realización, no afecte ni al resultado fiscal ni contable.

Por su parte, los activos por impuestos diferidos, identificados con diferencias temporarias deducibles, solo se reconocen en el caso de que se considere probable que la Entidad va a tener en el futuro suficientes ganancias fiscales contra las que poder hacerlos efectivos y no procedan del reconocimiento inicial de otros activos y pasivos en una operación que no sea una combinación de negocios y que no afecta ni al resultado fiscal ni al resultado contable. El resto de activos por impuestos diferidos (bases imponibles negativas y deducciones pendientes de compensar) solamente se reconocen en el caso de que se considere probable que la Entidad vaya a tener en el futuro suficientes ganancias fiscales contra las que poder hacerlos efectivos.

Con ocasión de cada cierre contable, se revisan los impuestos diferidos registrados (tanto activos como pasivos) con objeto de comprobar que se mantienen vigentes, efectuándose las oportunas correcciones a los mismos, de acuerdo con los resultados de los análisis realizados.

El gasto o el ingreso por impuesto diferido se corresponde con el reconocimiento y la cancelación de los pasivos y activos por impuesto diferido, así como, en su caso, por el reconocimiento e imputación a la cuenta de resultados del ingreso directamente imputado al patrimonio neto que pueda resultar de la contabilización de aquellas deducciones y otras ventajas fiscales que tengan la naturaleza económica de subvención.

Fdo. Dña Pilar Garcés García
(Secretaria)

VºBº D. Daniel Miguel San José
(Presidente)

h. Subvenciones, donaciones y legados.

Las subvenciones de capital no reintegrables se valoran por el importe concedido, reconociéndose inicialmente como ingresos directamente imputados al patrimonio neto y se imputan a resultados en proporción a la depreciación experimentada durante el período por los activos financiados por dichas subvenciones, salvo que se trate de activos no depreciables en cuyo caso se imputarán al resultado del ejercicio en que se produzca la enajenación o baja en inventario de los mismos.

Si las subvenciones, donaciones o legados fueran concedidos por los asociados, fundadores o patronos se sigue el mismo criterio que el punto anterior, salvo que se otorguen a título de dotación fundacional o fondo social, en cuyo caso se reconocen directamente en los fondos propios de la entidad.

Las aportaciones efectuadas por un tercero a la dotación fundacional o al fondo social también se reconocen directamente en los fondos propios.

Mientras tienen el carácter de subvenciones reintegrables se contabilizan como deudas a largo plazo transformables en subvenciones.

Cuando las subvenciones se concedan para financiar gastos específicos se imputarán como ingresos en el ejercicio en que se devenguen los gastos que están financiando.

En las cesiones de uso de un terreno de forma gratuita y tiempo determinado, la entidad reconoce un inmovilizado intangible por el importe del valor razonable atribuible al derecho de uso cedido. Registrando un ingreso directamente en el patrimonio neto, que se reclasifica al excedente del ejercicio como ingreso sobre una base sistemática y racional. El citado derecho se amortizará de forma sistemática en el plazo de la cesión. Adicionalmente, las inversiones realizadas por la entidad que no sean separables del terreno cedido en uso se contabilizarán como inmovilizados materiales cuando cumplan la definición de activo. Estas inversiones se amortizarán en función de su vida útil, que será el plazo de la cesión –incluido el periodo de renovación cuando existan evidencias que soporten que la misma se va a producir–, cuando ésta sea inferior a su vida económica. En particular, resultará aplicable este tratamiento contable a las construcciones que la entidad edifique sobre el terreno, independientemente de que la propiedad recaiga en el cedente o en la entidad.

En las cesiones de uso de un terreno y una construcción de forma gratuita y tiempo determinado, el tratamiento contable es el mismo que en el apartado anterior. Aunque si el plazo de cesión es superior a la vida útil de la construcción, el derecho de uso atribuible a la misma se contabiliza como un inmovilizado material.

En la cesión de un inmueble de forma gratuita por un periodo de un año prorrogable por periodos iguales o por tiempo indefinido, la entidad no contabiliza activo alguno y limitándose a reconocer todos los años un gasto de acuerdo con su naturaleza y un ingreso por subvención/donación en la cuenta de resultados por la mejor estimación del derecho cedido.

En cuanto a los servicios recibidos sin contraprestación, la entidad reconoce en la cuenta de resultados un gasto de acuerdo con su naturaleza y un ingreso en concepto de subvención/donación por la mejor estimación del valor razonable del servicio recibido.

i. Criterios empleados en transacciones entre partes vinculadas.

En el supuesto de existir, las operaciones entre entidades del mismo grupo, con independencia del grado de vinculación, se contabilizan de acuerdo con las normas generales. Los elementos objeto de las transacciones que se realicen se contabilizarán en el momento inicial por su valor razonable. La valoración posterior se realiza de acuerdo con lo previsto en las normas particulares para las cuentas que corresponda.

Esta norma de valoración afecta a las partes vinculadas que se explicitan en la Norma de elaboración de las cuentas anuales 13ª del Plan General de Contabilidad y en la Norma 11ª de valoración de las normas de adaptación. En este sentido:

- Se entenderá que una entidad forma parte del grupo cuando ambas estén vinculadas por una relación de control, directa o indirecta, análoga a la prevista en el artículo 42 del Código de Comercio, o cuando las empresas estén controladas por cualquier medio por una o varias personas jurídicas que actúen conjuntamente o se hallen bajo dirección única por acuerdos o cláusulas estatutarias. En particular, se presumirá que dos entidades no lucrativas tienen la consideración de entidades del grupo cuando ambas entidades coincidan en la mayoría de personas que componen sus respectivos órganos de gobierno.
- Se entenderá que una entidad es asociada cuando, sin que se trate de una entidad del grupo en el sentido señalado, la entidad o las personas físicas dominantes, ejerzan sobre esa entidad asociada una influencia significativa, tal como se desarrolla detenidamente en la citada Norma de elaboración de cuentas anuales 13ª.

j. Ingresos y gastos

Los ingresos y gastos se imputan en función del criterio de devengo, es decir, cuando se produce la corriente real de bienes y servicios que los mismos representan, con independencia del momento en que se produzca la corriente monetaria o financiera derivada de ellos. Dichos ingresos se valoran por el valor razonable de la contraprestación a recibir y representan los importes a cobrar por los bienes entregados y los servicios prestados en el marco ordinario de la actividad, menos descuentos, devoluciones, impuesto sobre el valor añadido y otros impuestos relacionados con las ventas.

El reconocimiento de los ingresos por prestación de servicios, se reconocen considerando el grado de realización de la prestación a la fecha de balance, siempre y cuando el resultado de la transacción pueda ser estimado con fiabilidad.

k. Provisiones y contingencias

Provisiones: saldos acreedores que cubren obligaciones actuales, ya sean legales, contractuales, implícitas o tácitas, derivadas de sucesos pasados, cuya cancelación es probable que origine una salida de recursos, pero que resultan indeterminados en cuanto a su importe y/o momento de cancelación.

Contingencias: obligaciones posibles surgidas como consecuencia de sucesos pasados, cuya materialización futura está condicionada a que ocurra, o no, uno o más eventos futuros independientes de la voluntad de la Fundación.

Fdo. Dña Pilar Garcés García
(Secretaria)

VºBº D. Daniel Miguel San José
(Presidente)

I. Clasificación de activos y pasivos entre corriente y no corriente

En el balance adjunto, los saldos se clasifican en no corrientes y corrientes. Los corrientes comprenden aquellos saldos que la Fundación espera vender, consumir, desembolsar o realizar en el transcurso del ciclo normal de explotación. Aquellos otros que no correspondan con esta clasificación se consideran no corrientes.

m. Elementos patrimoniales de naturaleza medioambiental

Se consideran activos de naturaleza medioambiental los bienes que son utilizados de forma duradera en la actividad de la Fundación, cuya finalidad principal es la minimización del impacto medioambiental y la protección y mejora del medioambiente, incluyendo la reducción o eliminación de la contaminación futura.

La actividad de la Fundación, por su naturaleza no tiene un impacto medioambiental significativo.

5. INMOVILIZADO

La política de la Entidad es formalizar pólizas de seguros para cubrir los posibles riesgos a que están sujetos los diversos elementos de su inmovilizado material. La administración revisa anualmente, o cuando alguna circunstancia lo hace necesario, las coberturas y los riesgos cubiertos y se acuerdan los importes que razonablemente se deben cubrir para el año siguiente.

En el ANEXO I se detalla la relación del inventario valorado de los elementos de inmovilizado de la Fundación.

Inmovilizado intangible

El movimiento habido durante los ejercicios 2014 y 2013 en este epígrafe de los balances adjuntos ha sido el siguiente:

Ejercicio 2014

COSTE	31/12/2013	Altas	Traspasos	31/12/2014
Aplicaciones informáticas	45.702	-	9.156	54.858
Derechos sobre activos cedidos en uso	69.737	-	-	69.737
AMORTIZACION ACUMULADA				
Amortizac. Acumul. De aplicaciones informáticas	(43.310)	(11.098)	-	(54.408)
Amortizac. Acumul. De dº sobre activos cedidos en uso	(1.453)	(1.453)	-	(2.906)
INMOVILIZADO INTANGIBLE NETO	70.676	(12.551)	9.156	67.281

Ejercicio 2013

COSTE	31/12/2012	Adiciones	Retiros	31/12/2013
Aplicaciones informáticas	45.702	-	-	45.702
Derechos sobre activos cedidos en uso (Nota 11)	-	69.737	-	69.737
AMORTIZACION ACUMULADA				
Amortizac. Acumul. De aplicaciones informáticas	(28.302)	(15.008)	-	(43.310)
Amortizac. Acumul. De dº sobre activos cedidos en uso	-	(1.453)	-	(1.453)
INMOVILIZADO INTANGIBLE NETO	17.400	53.276	-	70.676

Fdo. Dña Pilar Garcés García
(Secretaría)

VºBº D. Daniel Miguel San José
(Presidente)

Al 31 de diciembre de 2013 la Fundación no tenía elementos totalmente amortizados. Al 31 de diciembre de 2014 los elementos totalmente amortizados que siguen en uso ascienden a 24.489 euros.

Con fecha 27 de octubre de 2011 se escrituró el derecho de superficie cedido por la Universidad de Valladolid sobre el suelo utilizado por la Fundación para construcción de un edificio. El derecho de superficie se constituye con carácter gratuito. Dicho derecho de superficie se constituye por un plazo que comenzará en el momento de su inscripción registral y finalizará el 31 de diciembre de 2059, en cuyo momento la obra edificada pasará a ser propiedad de quien en aquel momento ostente la titularidad del suelo. En 2013 la Fundación procedió a registrar a su valor razonable por un importe de 69.737 euros este derecho de uso cedido.

Inmovilizado material

El movimiento habido durante los ejercicios 2014 y 2013 en este epígrafe de los balances adjuntos ha sido el siguiente:

Ejercicio 2014

COSTE	31/12/2013	Adiciones	Trasposos	31/12/2014
Terrenos y construcciones				
Construcciones	6.918.800	-	-	6.918.800
Instalaciones técnicas y otro inmovilizado material	3.798.958	-	(9.156)	3.789.802
	10.717.758	-	(9.156)	10.708.602
AMORTIZACION	31/12/2013	Adiciones	Retiros	31/12/2014
Amort. Acumul. De construcciones	(243.011)	(154.266)	-	(397.277)
Amort. Acumul. De instalaciones técnicas y otro inmovilizado material	(2.166.921)	(520.042)	-	(2.686.963)
INMOVILIZADO MATERIAL NETO	8.307.826	(674.308)	(9.156)	7.624.362

Ejercicio 2013

COSTE	31/12/2012	Adiciones	Retiros	31/12/2013
Terrenos y construcciones				
Construcciones	6.918.800	-	-	6.918.800
Instalaciones técnicas y otro inmovilizado material	3.749.374	49.584	-	3.798.958
	10.668.174	49.584	-	10.717.758
AMORTIZACION	31/12/2012	Adiciones	Retiros	31/12/2013
Amort. Acumul. De construcciones	(104.635)	(138.376)	-	(243.011)
Amort. Acumul. De instalaciones técnicas y otro inmovilizado material	(1.646.686)	(520.235)	-	(2.166.921)
INMOVILIZADO MATERIAL NETO	8.916.853	(609.027)	-	8.307.826

Al cierre de los ejercicios 2014 y 2013 la Fundación tenía elementos del inmovilizado material totalmente amortizados que seguían en uso por importes de 215.517 euros y 205.947 euros, respectivamente.

6. ARRENDAMIENTOS

La Fundación tiene en el edificio de su propiedad diversas oficinas arrendadas a terceros en régimen de arrendamiento operativo.

Los importes por rentas cobrados durante el ejercicio 2014 y 2013 han ascendido a 222.624 euros y 145.831 euros, respectivamente.

7. INSTRUMENTOS FINANCIEROS

Inversiones en empresas y entidades del grupo y asociadas a largo plazo

La composición y los movimientos habidos durante los ejercicios 2014 y 2013 en las cuentas incluidas en el epígrafe del balance "Inversiones en empresas y entidades del grupo y asociadas a largo plazo" han sido los siguientes:

	<u>Saldo a 31/12/2013</u>	<u>Adiciones o donaciones</u>	<u>Retiros</u>	<u>Saldo a 31/12/2014</u>
Ejercicio 2014				
Inversiones en empresas del grupo y asociadas a l.p.				
Instrumentos del patrimonio	95.124	500	(112)	95.512
Deterioro de valor de participaciones en emp. Asociadas	(37.959)	-	3.800	(34.159)
	<u>57.165</u>	<u>500</u>	<u>3.688</u>	<u>61.353</u>
	<u>Saldo a 31/12/2012</u>	<u>Adiciones o donaciones</u>	<u>Retiros</u>	<u>Saldo a 31/12/2013</u>
Ejercicio 2013				
Inversiones en empresas del grupo y asociadas a l.p.				
Instrumentos del patrimonio	92.486	3.000	(362)	95.124
Deterioro de valor de participaciones en emp. Asociadas	(54.288)		16.329	(37.959)
	<u>38.198</u>	<u>3.000</u>	<u>15.967</u>	<u>57.165</u>

Las inversiones al cierre del ejercicio 2014 son las siguientes:

- La participación de 70.514 euros en la sociedad Visión I+D,S.L. (38,63% de participación)
- La participación de 158 euros en la sociedad LUCE INNOVATIVE TECHNOLOGIES, S.L. (5% de participación). Se han obtenido ingresos por dividendos correspondientes al ejercicio 2014 por importe de 6.250 euros.
- La participación de 190 euros en la sociedad ECM,S.L. (5% de participación)
- La participación de 156 euros en la sociedad LOGICIEL SOFTWARE FACTORY, S.L. (5,02% de participación)
- La participación de 158 euros en la sociedad La Estrategia de Odiseo, S.L. (5% de participación)
- La participación de 155 euros en la sociedad BNEWTS, S.L. (5,15%).
- La participación de 400 euros en la sociedad TECHNICAL PROTEINS NANOBIOLOGICALS, S.L. (10% de participación)
- La participación de 301 euros en la sociedad SITE, S.L. (10% de participación)
- La participación de 6.000 euros en la sociedad BIOFACTORIA NATURAE ET SALUS,S.L.(2% de participación)

Fdo. Dña Pilar Garcés García
(Secretaría)

VºBº D. Daniel Miguel San José
(Presidente)

- La participación de 1.180 euros en la sociedad CITOSPIN, S.L (10,01% de participación). Se han obtenido ingresos por dividendos correspondientes al ejercicio 2014 por importe de 2.500 euros
- La participación de 12.500 euros en UNINVEST, S.C.R.G.R. (3,13% de participación).
- La participación de 300 euros en CELLMAT TECHNOLOGIES, S.L. (10% de participación).
- La participación de 3.000 euros en AGILICE DIGITAL, S.L. (10 % de participación).
- La participación de 500 euros en FORA FOREST TECHNOLOGIES, S.L. (5% de participación).

Durante el ejercicio 2013 la Fundación adquirió la participación en la sociedad Agilice Digital, S.L. por un importe de 3.000 euros por compensación de un derecho de crédito. En diciembre de 2013, la Fundación procedió a vender y transmitir su participación en la sociedad E-Diagnostic, S.L. por un precio de 362 euros, coincidente con su valor nominal.

Durante el ejercicio 2014 la Fundación ha adquirido la participación del 5% en la sociedad Fora Forest Technologies por importe de 500 euros, resultado de una donación y ha procedido a dar de baja su participación en la sociedad Azurote, S.L. como consecuencia de haberse liquidado la sociedad imputando la pérdida de 112 euros en la cuenta de resultados.

La información contable relacionada con la inversión en la empresa asociada Visión I+D, S.L. al 31 de diciembre de 2014 y 2013 es la que se detalla a continuación:

Sociedad	Domicilio	Actividad	Porcentaje de participación	
			Directo	Indirecto
VISION I+D, S.L.	Valladolid	Investigación	38,63%	-

Patrimonio Neto al 31.12.2014

(euros)

Sociedad	Capital	Reservas	Resultado del ejercicio		Total	Resultado de explotación
			Subvenciones	Resultado de explotación		
VISION I+D, S.L. (*)	182.529	(101.334)	35.568	2.903	119.666	39.771

(*) Datos obtenidos de sus cuentas anuales auditadas al 31 de diciembre de 2014

Valor en libros 2014

Coste	(Deterioro)/ Revalorización del ejercicio	Deterioro Acumulado
70.514	3.800	(34.159)

Patrimonio Neto al 31.12.2013

(euros)

Sociedad	Capital	Reservas	Resultado del ejercicio		Total	Resultado de explotación
			Subvenciones	Resultado de explotación		
VISION I+D, S.L. (*)	182.529	(144.769)	43.435	3.076	84.271	52.853

(*) Datos obtenidos de sus cuentas anuales auditadas al 31 de diciembre de 2013. No cotiza en bolsa.

Fdo. Dña Pilar Garcés García
(Secretaria)

VºBº D. Daniel Miguel San José
(Presidente)

Valor en libros 2013		
Coste	{Deterioro}/ Revalorización del ejercicio	Deterioro Acumulado
70.514	16.329	(37.959)

En relación a esta participada, durante los ejercicios 2014 y 2013, la Fundación ha realizado reversiones de deterioro tomando en consideración el patrimonio neto de dicha entidad participada por un importe neto de 3.800 euros y 16.329 euros, respectivamente, registrándolas en el epígrafe "Deterioro y resultado por enajenaciones de instrumentos financieros" de la cuenta de resultados adjunta.

La valoración de las inversiones se ha efectuado con base en el valor recuperable, que tiene en consideración, entre otros factores, el patrimonio neto de las sociedades participadas corregido por las plusvalías tácitas existentes en la fecha de valoración, con base en la información financiera obtenida de las cuentas anuales de las sociedades participadas.

Fdo. Dña Pilar Garcés García
(Secretaria)

VºBº D. Daniel Miguel San José
(Presidente)

Activos financieros por categorías

Al 31 de diciembre de 2014 y 2013, la clasificación de los activos financieros por categorías, clases y vencimientos, excepto las inversiones en instrumentos de patrimonio, así como el valor en libros en euros de los mismos, se detalla a continuación:

Categorías	31.12.2014	
	Corto Plazo	Total
Préstamos y partidas a cobrar-		
Usuarios y otros deudores de la actividad propia	242.118	242.118
Otros activos financieros	300.000	300.000
Efectivo y otros activos líquidos equivalentes	1.184.487	1.184.487
	1.726.605	1.726.605

Categorías	31.12.2013	
	Corto Plazo	Total
Préstamos y partidas a cobrar-		
Usuarios y otros deudores de la actividad propia	184.652	184.652
Otros activos financieros	300.000	300.000
Efectivo y otros activos líquidos equivalentes	1.281.296	1.281.296
	1.765.948	1.765.948

El Presidente de la Fundación considera que el importe en libros de los activos financieros detallados en el cuadro anterior constituye una aproximación aceptable de su valor razonable.

Otros Activos Financieros

El epígrafe del balance "Inversiones financieras a corto plazo" recoge al 31 de diciembre de 2014 y 2013 las cantidades depositadas en entidades financieras por un importe de 300.000 euros, con vencimiento a corto plazo.

Pérdidas y ganancias netas por categorías de activos financieros

	Préstamos y partidas a cobrar	
	2014	2013
Ingresos financieros aplicando el método del coste efectivo	9.431	15.384

8. USUARIOS Y OTROS DEUDORES DE LA ACTIVIDAD PROPIA

El detalle del movimiento de esta partida en los ejercicios 2014 y 2013 es el siguiente:

Usuarios de las actividades fundacionales	2014	2013
Saldo al inicio del ejercicio	184.652	376.311
Entradas	1.169.819	1.007.071
Salidas	(1.112.353)	(1.198.730)
Saldo al final del ejercicio	242.118	184.652

El detalle del movimiento de la partida de deterioro de valor por créditos de usuarios y otros deudores de la actividad propia durante los ejercicios 2014 y 2013 es el siguiente:

DETERIORO DE VALOR DE CRÉDITOS POR OPERACIONES COMERCIALES

Deterioro de valor de créditos al final del ejercicio 2012	93.862
(+) Corrección valorativa por deterioro	25.120
(-) Reversión del deterioro	(487)
Deterioro de valor de créditos al final del ejercicio 2013	118.495
(+) Corrección valorativa por deterioro	13.200
(-) Reversión del deterioro	-
Deterioro de valor de créditos al final del ejercicio 2014	131.695

El saldo inicial del ejercicio 2012 corresponde a las sociedades Bnewts, S.L. por un importe de 11.094 euros y LUCE Inovative Technology,s.l. por un importe de 82.280 euros. Durante el ejercicio 2013 se incrementó esa partida en un importe de 25.120 euros que corresponden a la sociedad Hispafuentes, S.L. Y el incremento del ejercicio 2014 por importe de 13.200 euros corresponde a la sociedad Ilusa Media, S.L.

9. PROVISIONES Y CONTINGENCIAS

Al 31 de diciembre de 2014 Y 2013, el riesgo en curso por avales prestados por la Fundación, en concepto de garantía de responsabilidades por ayudas y préstamos recibidos, asciende en su conjunto a 1.140.383 y 1.150.987 euros, respectivamente.

El Presidente de la Fundación estima que los pasivos que pudieran originarse por los avales prestados, si los hubiera, no serían significativos.

10. FONDOS PROPIOS

Dado su objeto social y su carácter no lucrativo, la Fundación Parque Científico no tiene capital social ni por consiguiente, acciones o cualquier otro título representativo de su patrimonio.

Fdo. Dña Pilar Garcés García
(Secretaria)

VºBº D. Daniel Miguel San José
(Presidente)

11. SUBVENCIONES DONACIONES Y LEGADOS E INGRESOS PENDIENTES DE IMPUTAR A RESULTADOS

El movimiento de las subvenciones de capital recibidas durante los ejercicios 2014 y 2013 es el siguiente:

Ejercicio 2014:

	31/12/2013	Altas	Bajas	Traspaso a resultados	31/12/2014
Subvenciones oficiales de capital	5.455.387	68.761	(42.852)	(514.747)	4.966.549
Otras subvenciones, donaciones y legados	24.963	-	-	-	24.963
Otras donaciones y legados (Nota 5)	68.284	-	-	(1.453)	66.831
Total	5.548.634	68.761	(42.852)	(516.200)	5.058.343

Ejercicio 2013:

	31/12/2012	Altas	Bajas	Traspaso a resultados	31/12/2013
Subvenciones oficiales de capital	6.033.589	232.379	(36.723)	(773.858)	5.455.387
Otras subvenciones, donaciones y legados	21.963	3.000	-	-	24.963
Otras donaciones y legados (Nota 5)	-	69.737	-	(1.453)	68.284
Total	6.055.552	305.116	(36.723)	(775.311)	5.548.634




Fdo. Dña M^a Pilar Garcés García
(Secretaria)

VºBº D. Daniel Miguel San José
(Presidente)

El movimiento detallado de las subvenciones oficiales de capital durante el ejercicio 2014 es el siguiente:

Descripción cuenta	Ente concedente	31/12/2013	Altas	Bajas	Traspaso a rdos	31/12/2014
Convenio TCUE 3 addenda 2+TCUE 4	Junta De Castilla y León	576	-	-		576
Intrasalud Ana Sanchez	Ministerio de Ciencia e Innovación	80.041	-	-	(67.635)	12.406
Parques 2009-anualidades 2009 y 2010	Ministerio de Ciencia e Innovación	4.329.195	-	-	(150.410)	4.178.785
Subvención ptmo tipo cero + Anticipo Reembolsable-Parques 2007	Ministerio de Ciencia e Innovación	330.918	-	-	(164.327)	166.591
Subvención ptmo tipo cero-Parques 2009	Ministerio de Ciencia e Innovación	394.022	-	-	(13.092)	380.930
Programa Residencias Estivales 2009	Ministerio de Ciencia e Innovación	4.000	-	-		4.000
	Ministerio de Sanidad y Política					
Úlceras Venosas Ana Sanchez TRA 160	Social	(879)	-	-		(879)
	Ministerio de Industria, Turismo y					
Subvención ptmo tipo cero-Avanza	Comercio	24.132	-	-	(7.499)	16.633
Implanta Público 2010-anticipo Feder	Ministerio de Ciencia e Innovación	194.777	-	-	(39.139)	155.638
	Ministerio de Industria, Turismo y					
Avanza 2007-CEXC	Comercio	61.754	-	-	(14.173)	47.581
Taller de la Seguridad	Ministerio de Ciencia e Innovación	4.225	-	-		4.225
Ayudas para el fomento de la investigación-GONAR	Ministerio de Sanidad y Política Socia	5.394	-	(5.331)		63
Convenio TCUE-5	Junta De Castilla y León	27.232	42.167	(37.521)	(31.878)	-
Convenio IMD Segovia	Ayuntamiento de Segovia		19.394	-	(19.394)	-
Convenio TCUE 5.2	Junta De Castilla y León		7.200	-	(7.200)	-
Total		5.455.387	68.761	(42.852)	(514.747)	4.966.549



El movimiento detallado de las subvenciones oficiales de capital durante el ejercicio 2013 es el siguiente:

Descripción cuenta	Ente concedente	31/12/2012	Altas	Bajas	Otros traspasos	Traspaso a rdos	31/12/2013
Convenio TCUE 3 addenda 2+TCUE 4	Junta De Castilla y León	38.821	27.000	-	-	(65.245)	576
Intrasalud Ana Sanchez	Ministerio de Ciencia e Innovación	124.732	83.550	-	-	(128.241)	80.041
Parques 2009-anualidades 2009 y 2010	Ministerio de Ciencia e Innovación	4.478.131	-	-	(10.936)	(138.000)	4.329.195
Subvención ptmo tipo cero + Anticipo Reembolsable-Parques 2007	Ministerio de Ciencia e Innovación	495.245	-	-	-	(164.327)	330.918
Subvención ptmo tipo cero-Parques 2009	Ministerio de Ciencia e Innovación	406.937	-	-	-	(12.915)	394.022
Programa Residencias Estivales 2009	Ministerio de Ciencia e Innovación	4.000	-	-	-	-	4.000
Plan E Células madre	Ministerio de Ciencia e Innovación	33.258	-	-	-	(33.258)	-
Úlceras Venosas Ana Sanchez TRA 160	Ministerio de Sanidad y Política Social	2.119	-	(2.998)	-	-	(879)
Subvención ptmo tipo cero-Avanza	Ministerio de Industria, Turismo y Comercio	31.631	-	-	-	(7.499)	24.132
Implanta Público 2010-anticipo Feder	Ministerio de Ciencia e Innovación	207.042	76.784	(33.725)	10.936	(66.260)	194.777
Avanza 2007-CEXC	Ministerio de Industria, Turismo y Comercio	76.058	-	-	-	(14.304)	61.754
Taller de la Seguridad	Ministerio de Ciencia e Innovación	2.580	1.645	-	-	-	4.225
Ayudas para el fomento de la investigación-GONAR	Ministerio de Sanidad y Política Social	133.035	-	-	-	(127.641)	5.394
Convenio TCUE-5	Junta De Castilla y León	-	43.400	-	-	(16.168)	27.232
Total		6.033.589	232.379	(36.723)	-	(773.858)	5.455.387

La Fundación está cumpliendo con los requisitos exigidos en las resoluciones de las subvenciones concedidas.

Ingresos de proyectos pendientes de imputar a resultados

Este epígrafe del balance recoge los importes facturados, subvenciones percibidas y/o cobrados por los proyectos no iniciados o que se encuentran en curso de ejecución, que, con objeto de mantener en cada período una adecuada correlación entre los ingresos y gastos, se imputarán a resultados en función de los gastos efectivamente incurridos por la Fundación en cada uno de los proyectos.

Al 31 de diciembre de 2014 y 2013, el saldo de dicha cuenta asciende a 653.416 euros y 688.725 euros, respectivamente.

12. PASIVOS FINANCIEROS POR CATEGORÍAS

La clasificación de los pasivos financieros por categorías y clases de los ejercicios anuales terminados el 31 de diciembre de 2014 y 2013, así como el valor en libros en euros de los mismos, se detalla a continuación:

Categorías	31/12/2014		31/12/2013	
	Largo plazo	Corto plazo	Largo plazo	Corto plazo
Débitos y partidas a pagar				
Deudas	(2.857.845)	(289.302)	(3.153.165)	(283.737)
Otros pasivos financieros	-	(64.998)	-	(37.197)
Acredores comerciales y otras cuentas a pagar	-	(241.168)	-	(224.535)
	(2.857.845)	(595.468)	(3.153.165)	(545.469)

Deudas a largo plazo y a corto plazo

Los epígrafes "Deudas a largo plazo" y "Deudas a corto plazo" del balance recogen las deudas que se derivan de la financiación de los proyectos de investigación concedidos, principalmente, por las Administraciones Públicas en la modalidad de préstamo reembolsable con un plazo de amortización de 15 años, un período de carencia de 3 años y tipo de interés 0%, salvo el referente a "Innplanta Público" al tipo de interés del 1,17%.

Dichos préstamos están valorados a coste amortizado teniendo en cuenta el tipo de interés efectivo.

Los detalles de los vencimientos previstos de las deudas de la Fundación, teniendo en consideración el efecto de la subvención de tipo de interés, al cierre de los ejercicios 2014 y 2013 se indican a continuación.

Respecto al 31 de diciembre de 2014 los detalles son los siguientes:

Ejercicio	Importe
2015	289.302
2016	326.601
2017	303.656
2018	309.660
2019	315.781
2020 y siguientes	1.602.147
Total	3.147.147

	Corto Plazo	2016	2017	2018	2019	2020 y ss
SOTUR	18.707	19.079	19.461	19.850	20.247	85.121
PARQUES 2007	30.609	31.222	31.846	32.483	33.133	133.991
AVANZA	65.653	66.966	68.305	69.672	71.065	221.837
PARQUES 2009	168.832	172.209	175.653	179.166	182.748	1.083.960
IMPLANTA PÚBLICO 2010	5.501	7.125	8.391	8.489	8.588	77.238
SEI CORELL	-	30.000	-	-	-	-
	289.302	326.601	303.656	309.660	315.781	1.602.147

Respecto al 31 de diciembre de 2013 los detalles son los siguientes:

Ejercicio	Importe
2014	283.737
2015	289.366
2016	295.108
2017	300.963
2018	306.937
2019 y siguientes	1.960.791
Total	3.436.902

	Corto Plazo	2015	2016	2017	2018	2019 y ss	Total Largo
SOTUR	18.339	18.705	19.079	19.461	19.851	105.368	182.464
PARQUES 2007	30.009	30.609	31.222	31.846	32.483	167.123	293.283
AVANZA	64.365	65.653	66.966	68.305	69.672	292.903	563.499
PARQUES 2009 (Anualidad 2009)	165.522	168.832	172.209	175.653	179.166	1.301.903	1.997.763
IMPLANTA PÚBLICO 2010	5.502	5.567	5.632	5.698	5.765	93.494	116.156
	283.737	289.366	295.108	300.963	306.937	1.960.791	3.153.165

13. IMPUESTO SOBRE SOCIEDADES


El Impuesto sobre Sociedades se calcula en base al resultado económico o contable, obtenido por la aplicación de principios de contabilidad generalmente aceptados, que no ha de coincidir necesariamente con el resultado fiscal, entendido éste como la base imponible del impuesto.

Conforme a la normativa vigente del Impuesto sobre Sociedades, la Fundación está exenta de tributar por los rendimientos derivados de su actividad, al amparo de la Ley 49/2002, de 23 de diciembre, de régimen fiscal de las entidades sin fines lucrativos y de los incentivos fiscales al mecenazgo, y en su caso está acogida al régimen fiscal especial contemplado en el Título II de la citada ley.

La actividad está exenta en base al art. 7.3º de la ley 49/2002.

Durante los ejercicios 2014 y 2013, los ingresos financieros que ascienden a 18.181 euros y 17.884 euros, respectivamente, están exentos del Impuesto sobre Sociedades en base al art. 6.2º de la ley 49/2002.

A continuación se expresa el cuadro explicativo que resume la conciliación entre el resultado contable y la base imponible del impuesto sobre sociedades correspondiente a los ejercicios fiscales 2014 y 2013:



	2014	2013
Resultado Contable	(27.947)	103.830
Diferencia permanente negativa	--	(103.830)
Base imponible ejercicio fiscal	-	-



Saldos con las administraciones públicas

El desglose al 31 de diciembre de 2014 y 2013 es el siguiente:

Concepto	31.12.2014		31.12.2013	
	Deudor	Acreedor	Deudor	Acreedor
Corriente-				
Hacienda pública, por subvenciones concedidas	7.200	-	37.521	-
Hacienda Pública, IVA	-	46.179	-	25.905
Hacienda Pública, retenciones	-	20.121	-	16.604
Organismos de la Seguridad Social	-	13.465	-	9.591
Total	7.200	79.765	37.521	52.100

14. INGRESOS Y GASTOS

La composición de los ingresos y gastos de la entidad se desglosa en las partidas detalladas a continuación:

Gastos	2014	2013
Ayudas monetarias y gastos por ayudas	5.819	-
Aprovisionamientos	82.972	134.036
Compras de otros aprovisionamientos	82.972	134.036
Gastos de personal	613.149	551.280
Sueldos, salarios y asimilados	464.224	430.927
Indemnizaciones	10.759	-
Seguridad Social a cargo de la empresa	133.919	121.303
Otros gastos sociales	4.247	(950)
Otros gastos de la actividad	284.328	346.639
Servicios Exteriores	250.624	310.198
Otros Tributos	12.387	11.410
Pérdidas de créditos incobrables derivados de la actividad	21.317	25.031
Amortización del inmovilizado	676.734	675.072
Amortización del inmovilizado intangible	12.551	16.461
Amortización del inmovilizado material	664.183	658.611
Gastos financieros	77.563	88.075
TOTAL GASTOS	1.740.565	1.795.102

Todas las compras realizadas en los ejercicios 2014 y 2013 han sido nacionales.

Ingresos	2013	2012
Ingresos de la actividad propia	913.912	951.597
Ingresos de promociones, patrocinadores y colaboraciones	563.512	632.372
Subvenciones, donaciones y legados imputadas al excedente del ejercicio	350.400	319.225
Ingresos accesorios y otros de gestión corriente	236.085	151.256
Reversión del deterioro de créditos por operaciones de la actividad	-	-
Subvenciones, donaciones y legados de capital traspasados al excedente del ejercicio	536.323	761.329
Subvenciones de capital traspasadas al excedente del ejercicio	515.370	759.876
Donaciones y legados de capital traspasados al excedente del ejercicio	20.953	1.453
Otros resultados	4.429	537
Ingresos financieros	18.181	17.884
De participaciones en instrumentos de patrimonio	8.750	2.500
De valores negociables y otros instrumentos financieros	9.431	15.384
Deterioro y resultado por enajenaciones de instrumentos financieros	3.688	16.329
TOTAL INGRESOS	1.712.618	1.898.932

15. ACTIVIDAD DE LA ENTIDAD

Las fundaciones inscritas en el Protectorado de Fundaciones de Castilla y León facilitarán la siguiente información, de acuerdo con lo dispuesto en la ley 13/2002, de 15 de julio de Fundaciones de Castilla y León:

15.1 Detalle partidas de ingresos y gastos por actividad

15.1.1 a) Actividad número 1:

Tipo:	Propia
Lugar:	Valladolid, Castilla y León, España, Unión Europea
Descripción:	Gestión de proyectos de investigación, desarrollo tecnológico e innovación en nombre propio

15.1.1. b) Recursos humanos empleados en esta actividad:

Tipo de personal	Número	Horas anuales
Personal asalariado	5	1201
Personal con contrato de servicios		
Personal voluntario		

15.1.1. c) Beneficiarios o usuarios de la actividad:

Tipo de beneficiarios	Número	Descripción
Personas físicas	275	Usuarios de las actividades
Personas jurídicas	3	Empresas e instituciones participantes

15.1.1.d) Recursos económicos empleados en la actividad:

Gastos por ayudas y colaboraciones	0,00 €
a) Ayudas monetarias	0,00 €
b) Ayudas no monetarias	0,00 €
c) Gastos por colaboraciones y órganos de gobierno	0,00 €
Variación de existencias de productos terminados y en curso	0,00 €
Aprovisionamientos	574,00 €
Gastos de personal	23.885,80 €
Otros gastos de la actividad	74.758,55 €
Amortización del inmovilizado	0,00 €
Deterioro y resultado por enajenación del inmovilizado	0,00 €
Impuesto sobre beneficios (si se trata de actividad no exenta)	0,00 €
Subtotal gastos ocasionados por la actividad	99.218,35 €
Adquisiciones de inmovilizado (excepto patrimonio histórico)	0,00 €
Adquisiciones de bienes de patrimonio histórico	0,00 €
Cancelación de deuda no comercial	0,00 €
Subtotal otros recursos empleados en la actividad	0,00 €
TOTAL DE RECURSOS EMPLEADOS EN LA ACTIVIDAD	99.218,35 €

15.1.1.e) Ingresos directos por la actividad:

Aportaciones de usuarios, promotores, patrocinadores y otros	330.398,00 €
Subvenciones imputadas al excedente del ejercicio	
Beneficio neto en caso de actividad mercantil	
TOTAL INGRESOS DIRECTOS POR LA ACTIVIDAD	330.398,00 €

15.1.1.f) Objetivos e Indicadores de la actividad

Objetivo	Indicador	Cuantificación	Realizados
Salvar sin incidencias la auditoría del Ministerio de Economía y Competitividad INNPLANTA PUBLICO 2010	Informe de auditoría	0 €	0
Cobrar la totalidad de la cantidad adeudada del proyecto Action I	Ingreso en cuenta del importe debido	75.000€	0
Lograr ayuda para la financiación de un Técnico de apoyo para el desarrollo de actividades de transferencia y de vigilancia tecnológica.	Ser beneficiario de la ayuda para la contratación de un Técnico de Apoyo para la Fundación	1	0
Resultar beneficiario de ayudas para la realización de proyectos enmarcados en la convocatoria de FECYT	Nº de proyectos concedidos en la convocatoria FECYT	1	0
Resultar beneficiario de algún tipo de ayuda para el desarrollo de actividades de emprendimiento	<ul style="list-style-type: none"> Nº de proyectos concedidos para el desarrollo de actividades de emprendimiento. Importe de la ayuda total concedida para el desarrollo de actividades de emprendimiento 	1 10.000 €	0 0€
Realizar la 7ª edición de las Residencias Estivales	Nº de residentes estivales	20	6
Incrementar nuestra presencia entre los estudiantes de la universidad	Nº de personas asistentes al programa "Píldoras Obligatorias de Conocimiento"	180	60

15.1.2.a) Actividad número 2:

Tipo:

Propia

Lugar:

Valladolid, Castilla y León, España, Unión Europea

Descripción:

Gestión de proyectos en favor de terceros

15.1.2.b) Recursos humanos empleados en esta actividad:

Tipo de personal	Número	Horas anuales
Personal asalariado	3	801
Personal con contrato de servicios	0	0
Personal voluntario	0	0

15.1.2.c) Beneficiarios o usuarios de la actividad:

Tipo de beneficiarios	Número	Descripción
Personas físicas	19	Usuarios y colaboradores de proyectos
Personas jurídicas	1	

15.1.2.d) Recursos económicos empleados en la actividad:

Gastos por ayudas y colaboraciones	0,00 €
a) Ayudas monetarias	0,00 €
b) Ayudas no monetarias	0,00 €
c) Gastos por colaboraciones y órganos de gobierno	0,00 €
Variación de existencias de productos terminados y en curso	0,00 €
Aprovisionamientos	37.740,00 €
Gastos de personal	120.888,19 €
Otros gastos de la actividad	843,50 €
Amortización del inmovilizado	2.104,60 €
Deterioro y resultado por enajenación del inmovilizado	0,00 €
Impuesto sobre beneficios (si se trata de actividad no exenta)	0,00 €
Subtotal gastos ocasionados por la actividad	161.576,29 €
Adquisiciones de inmovilizado (excepto patrimonio histórico)	0,00 €
Adquisiciones de bienes de patrimonio histórico	0,00 €
Cancelación de deuda no comercial	0,00 €
Subtotal otros recursos empleados en la actividad	0,00 €
TOTAL DE RECURSOS EMPLEADOS EN LA ACTIVIDAD	161.576,29 €

15.1.2.e) Ingresos directos por la actividad:

Aportaciones de usuarios, promotores, patrocinadores y otros	0,00 €
Subvenciones imputadas al excedente del ejercicio	118.035,00 €
Beneficio neto en caso de actividad mercantil	0,00 €
TOTAL INGRESOS DIRECTOS POR LA ACTIVIDAD	118.035,00 €

15.1.2.f) Objetivos e Indicadores de la actividad

Objetivo	Indicador	Cuantificación	Realizado
Justificar adecuadamente todos los proyectos de esta anualidad	Nº de solicitudes de subsanación recibidas por las entidades convocantes tras la correspondiente justificación del proyecto	0	0
Generar proyectos colaborativos público-privados	Nº de proyectos de I+D de cooperación público-privada generados	2	1

15.1.3.a) Actividad número 3:

Tipo:	Propia
Lugar:	Valladolid, Castilla y León, España, Unión Europea
Descripción:	Gestión de servicios de apoyo a la investigación y transferencia delegados por parte de la Universidad de Valladolid

15.1.3.b) Recursos humanos empleados en esta actividad:

Tipo de personal	Número	Horas anuales
Personal asalariado	12	14930
Personal con contrato de servicios	0	
Personal voluntario	0	

15.1.3.c) Beneficiarios o usuarios de la actividad:

Tipo de beneficiarios	Número	Descripción
Personas físicas	90	
Personas jurídicas	12	

15.1.3.d) Recursos económicos empleados en la actividad:

Gastos por ayudas y colaboraciones	0,00 €
a) Ayudas monetarias	0,00 €
b) Ayudas no monetarias	0,00 €
c) Gastos por colaboraciones y órganos de gobierno	0,00 €
Variación de existencias de productos terminados y en curso	0,00 €
Aprovisionamientos	44.575,00 €
Gastos de personal	300.985,00 €
Otros gastos de la actividad	85.597,61 €
Amortización del inmovilizado	0,00 €
Deterioro y resultado por enajenación del inmovilizado	0,00 €

Impuesto sobre beneficios (si se trata de actividad no exenta)	0,00 €
Subtotal gastos ocasionados por la actividad	431.157,61 €
Adquisiciones de inmovilizado (excepto patrimonio histórico)	0,00 €
Adquisiciones de bienes de patrimonio histórico	0,00 €
Cancelación de deuda no comercial	0,00 €
Subtotal otros recursos empleados en la actividad	0,00 €
TOTAL DE RECURSOS EMPLEADOS EN LA ACTIVIDAD	431.157,61€

15.1.3.e) Ingresos directos por la actividad:

Aportaciones de usuarios, promotores, patrocinadores y otros	571.387,00 €
Subvenciones imputadas al excedente del ejercicio	19.394,00 €
Beneficio neto en caso de actividad mercantil	0,00 €
TOTAL INGRESOS DIRECTOS POR LA ACTIVIDAD	590.781,00 €

15.1.3.f) Objetivos e indicadores de la actividad

Objetivo	Indicador	Cuantificación	Realizado
Incrementar el volumen de contratos realizados al amparo del Art. 83 de la LOU	Nº de nuevos contratos firmados al amparo del Art. 83 de la LOU. Importe total de dichos contratos.	6 150.000€	16 382.136€
Aumentar la generación de empresas surgidas desde la Universidad de Valladolid	Nº de spin-off creadas	4	9

15.1.4.a) Actividad número 4:

Tipo:	Propia
Lugar:	Valladolid, Castilla y León, España, Unión Europea
Descripción:	Actividades de promoción y consolidación de empresas de base tecnológica dentro de la Universidad de Valladolid

15.1.4.b) Recursos humanos empleados en esta actividad:

Tipo de personal	Número	Horas anuales
Personal asalariado	6	5229
Personal con contrato de servicios	0	0
Personal voluntario	0	0

15.1.4.c) Beneficiarios o usuarios de la actividad:

Tipo de beneficiarios	Número	Descripción
Personas físicas	1500	Participantes de los programas
Personas jurídicas	9	Empresas creadas y asesoradas

15.1.4.d) Recursos económicos empleados en la actividad:

Gastos por ayudas y colaboraciones	0,00 €
a) Ayudas monetarias	0,00 €
b) Ayudas no monetarias	0,00 €
c) Gastos por colaboraciones y órganos de gobierno	0,00 €
Variación de existencias de productos terminados y en curso	0,00 €
Aprovisionamientos	0,00 €
Gastos de personal	114.637,61 €
Otros gastos de la actividad	0,00 €
Amortización del inmovilizado	0,00 €
Deterioro y resultado por enajenación del inmovilizado	0,00 €
Impuesto sobre beneficios (si se trata de actividad no exenta)	0,00 €
Subtotal gastos ocasionados por la actividad	114.637,61 €
Adquisiciones de inmovilizado (excepto patrimonio histórico)	0,00 €
Adquisiciones de bienes de patrimonio histórico	0,00 €
Cancelación de deuda no comercial	0,00 €
Subtotal otros recursos empleados en la actividad	0,00 €
TOTAL DE RECURSOS EMPLEADOS EN LA ACTIVIDAD	114.637,61 €

15.1.4.e) Ingresos directos por la actividad:

Aportaciones de usuarios, promotores, patrocinadores y otros	0,00 €
Subvenciones imputadas al excedente del ejercicio	49.400,00 €
Beneficio neto en caso de actividad mercantil	0,00 €
TOTAL INGRESOS DIRECTOS POR LA ACTIVIDAD	49.400,00 €

15.1.4.f) Objetivos e indicadores de la actividad

Objetivo	Indicador	Cuantificación	Realizado
Incrementar el número de personas que conocen nuestros servicios de apoyo a la creación de empresas	Número de alumnos, profesores e investigadores que han participado en alguna actividad de la Unidad de creación de empresas (Charlas,	250	1500

	cursos, talleres, etc.)		
Apoyar en la elaboración de planes de empresa	Número de planes de empresa asesorados	14 planes de empresa	25
Aumentar el número de empresas creadas	Número de empresas creadas	4 empresas	9
Reducir el número de personas en paro	Volumen de empleo creado	6 personas	18

15.1.5.a) Actividad número 5:

Tipo:	Propia
Lugar:	Valladolid, Castilla y León, España, Unión Europea
Descripción:	Prestación de servicios científico técnicos

15.1.5.b) Recursos humanos empleados en esta actividad:

Tipo de personal	Número	Horas anuales
Personal asalariado	2	1936
Personal con contrato de servicios	0	0
Personal voluntario	0	0

15.1.5.c) Beneficiarios o usuarios de la actividad:

Tipo de beneficiarios	Número	Descripción
Personas físicas	60	Usuarios de los servicios
Personas jurídicas	17	Empresas que han contratado servicios

15.1.5.d) Recursos económicos empleados en la actividad:

Gastos por ayudas y colaboraciones	0,00 €
a) Ayudas monetarias	0,00 €
b) Ayudas no monetarias	0,00 €
c) Gastos por colaboraciones y órganos de gobierno	0,00 €
Variación de existencias de productos terminados y en curso	0,00 €
Aprovisionamientos	0,00 €
Gastos de personal	39.958,70 €
Otros gastos de la actividad	86.751,72 €
Amortización del inmovilizado	361.135,53 €
Deterioro y resultado por enajenación del inmovilizado	0,00 €
Impuesto sobre beneficios (si se trata de actividad no exenta)	0,00 €
Subtotal gastos ocasionados por la actividad	487.845,95 €
Adquisiciones de inmovilizado (excepto patrimonio histórico)	0,00 €

Adquisiciones de bienes de patrimonio histórico	0,00 €
Cancelación de deuda no comercial	0,00 €
Subtotal otros recursos empleados en la actividad	0,00 €
TOTAL DE RECURSOS EMPLEADOS EN LA ACTIVIDAD	487.845,95 €

15.1.5.e) Ingresos directos por la actividad:

Aportaciones de usuarios, promotores, patrocinadores y otros	20.864,10 €
Subvenciones imputadas al excedente del ejercicio	200.330,00 €
Beneficio neto en caso de actividad mercantil	0,00 €
TOTAL INGRESOS DIRECTOS POR LA ACTIVIDAD	221.194,10 €

15.1.5.f) Objetivos e indicadores de la actividad

Objetivo	Indicador	Cuantificación	Realizado
Mantener la facturación de la Unidad de Microscopía	Importe facturado	17.000 €	19.189,10€
Recibir ingresos por la comercialización de la Cámara Termográfica	Importe ingresado por la comercialización de la Cámara Termográfica	6.000 €	1.675€
Eliminar el gasto de control y mantenimiento del Centro de Procesamiento de Datos	Gasto de mantenimiento del CPD	0 €	-15.169€

15.1.6.a) Actividad número 6:

Tipo:	Propia
Lugar:	Valladolid, Castilla y León, España, Unión Europea
Descripción:	Gestión del Centro de Transferencia de Tecnologías Aplicadas

15.1.6.b) Recursos humanos empleados en esta actividad:

Tipo de personal	Número	Horas anuales
Personal asalariado	4	601
Personal con contrato de servicios	0	0
Personal voluntario	0	0

15.1.6.c) Beneficiarios o usuarios de la actividad:

Tipo de beneficiarios	Número	Descripción
Personas físicas	300	Beneficiarios y usuarios centro
Personas jurídicas	30	Empresas instaladas

15.1.6.d) Recursos económicos empleados en la actividad:

Gastos por ayudas y colaboraciones	0,00 €
a) Ayudas monetarias	0,00 €
b) Ayudas no monetarias	0,00 €
c) Gastos por colaboraciones y órganos de gobierno	0,00 €
Variación de existencias de productos terminados y en curso	0,00 €
Aprovisionamientos	83,00 €
Gastos de personal	12.794,20 €
Otros gastos de la actividad	98.442,12 €
Amortización del inmovilizado	313.495,87 €
Deterioro y resultado por enajenación del inmovilizado	0,00 €
Impuesto sobre beneficios (si se trata de actividad no exenta)	0,00 €
Subtotal gastos ocasionados por la actividad	424.732,19 €
Adquisiciones de inmovilizado (excepto patrimonio histórico)	0,00 €
Adquisiciones de bienes de patrimonio histórico	0,00 €
Cancelación de deuda no comercial	0,00 €
Subtotal otros recursos empleados en la actividad	0,00 €
TOTAL DE RECURSOS EMPLEADOS EN LA ACTIVIDAD	424.815,19 €

15.1.6.e) Ingresos directos por la actividad:

Aportaciones de usuarios, promotores, patrocinadores y otros	206.745,90 €
Subvenciones imputadas al excedente del ejercicio	196.064,00 €
Beneficio neto en caso de actividad mercantil	0,00 €
TOTAL INGRESOS DIRECTOS POR LA ACTIVIDAD	402.809,90 €

15.1.6.f) Objetivos e indicadores de la actividad

Objetivo	Indicador	Cuantificación	Realizado
Incrementar el número de empresas instaladas en el CTTA	Nº de empresas instaladas	35 empresas	30
Establecer proyectos de colaboración entre las empresas del CTTA y los grupos de investigación de la UVa	Nº de proyectos colaborativos universidad-empresa	3	1

**SUMA DE LOS RECURSOS EMPLEADOS EN LAS ACTIVIDADES Y DE LOS INGRESOS
GENERADOS POR ELLAS**

a) Recursos humanos empleados en todas las actividades:

Tipo de personal	Número	Horas anuales
Personal asalariado	32	22762
Personal con contrato de servicios	0	0
Personal voluntario	0	0

c) Beneficiarios o usuarios de la actividad:

Tipo de beneficiarios	Número	Descripción
Personas físicas	1884	
Personas jurídicas	25	

d) Recursos económicos empleados en la actividad:

Gastos por ayudas y colaboraciones	0,00 €
a) Ayudas monetarias	0,00 €
b) Ayudas no monetarias	0,00 €
c) Gastos por colaboraciones y órganos de gobierno	0,00 €
Variación de existencias de productos terminados y en curso	0,00 €
Aprovisionamientos	82.972,00 €
Gastos de personal	613.149,50 €
Otros gastos de la actividad	346.393,50 €
Amortización del inmovilizado	676.736,00 €
Deterioro y resultado por enajenación del inmovilizado	0,00 €
Impuesto sobre beneficios (si se trata de actividad no exenta)	0,00 €
Subtotal gastos ocasionados por la actividad	1.740.568,00 €
Adquisiciones de inmovilizado (excepto patrimonio histórico)	0,00 €
Adquisiciones de bienes de patrimonio histórico	0,00 €
Cancelación de deuda no comercial	0,00 €
Subtotal otros recursos empleados en la actividad	0,00 €
TOTAL DE RECURSOS EMPLEADOS EN LA ACTIVIDAD	1.719.248,00 €

e) Ingresos directos por la actividad:

Aportaciones de usuarios, promotores, patrocinadores y otros	1.129.395,00 €
Subvenciones imputadas al excedente del ejercicio	583.223,00 €
Beneficio neto en caso de actividad mercantil	0,00 €
TOTAL INGRESOS DIRECTOS POR LA ACTIVIDAD	1.712.618,00 €

15.2 EJECUCIÓN DEL PRESUPUESTO

LIQUIDACION DEL PRESUPUESTO			
INGRESOS	Presupuesto	Realizado	Diferencia
Cuotas de usuarios y afiliados	"		0,00
Ingresos de patrocinadores, colaboradores y promotores	125.000,00 €	300.000,00 €	-175.000,00 €
Ventas y otros ingresos ordinarios de la actividad propia	533.498,81 €	604.260,19 €	-70.761,38 €
Variación de existencias			0,00 €
Rentas y otros ingresos derivados del patrimonio	211.616,00 €	225.134,81 €	-13.518,81 €
Subvenciones, donaciones y legados de <u>explotación</u> destinadas a las actividades propias			0,00 €
Subvenciones, donaciones y legados de <u>explotación</u> destinadas a las actividades mercantiles	343.745,00 €	583.223,00 €	-239.478,00 €
Importes traspasados a resultados de las Subvenciones, donaciones y legados <u>de capital</u> para actividades propias.			0,00 €
Importes traspasados a resultados de las Subvenciones, donaciones y legados <u>de capital</u> para actividades mercantiles.			0,00 €
Beneficios obtenidos en la enajenación de inmovilizado que forma parte de la dotación fundacional			0,00 €
Beneficios obtenidos en la enajenación de inmovilizado que <u>NO</u> forma parte de la dotación fundacional			0,00 €
Ingresos financieros en general, <u>excepto</u> los procedentes de la venta de activos que forman parte de la dotación fundacional.			0,00 €
Ingresos financieros procedentes de la venta de activos que forman parte de la dotación fundacional.			0,00 €
Otros ingresos	110.400,00 €		110.400,00 €
SUMAS INGRESOS ...	1.324.259,81 €	1.712.618,00 €	-388.358,19 €

GASTOS	Presupuesto	Realizado	Diferencia
Ayudas monetarias a particulares y entidades		5.819,00 €	-5.819,00 €
Gastos por colaboraciones (voluntariado, etc..).			0,00 €
Gastos del Patronato (compensación a patronos)			0,00 €
Variación de existencias			0,00 €
Aprovisionamientos		82.972,00 €	-82.972,00 €
Gastos de personal	437.852,36 €	613.150,00 €	-175.297,64 €
Gastos en investigación y desarrollo del ejercicio			0,00 €
Arrendamientos y cánones			0,00 €
Reparaciones y conservación		31.029,00 €	-31.029,00 €
Servicios de profesionales independientes	180.118,41€	135.871,00 €	44.247,41 €
Transportes		18.580,00 €	-18.580,00 €
Primas de seguros		6.944,00 €	-6.944,00 €
Servicios bancarios y similares		473,00 €	-473,00 €
Publicidad, propaganda y relaciones públicas		207,00 €	-207,00 €
Suministros		33.671,00 €	-33.671,00 €
Otros servicios		23.850,00 €	-23.850,00 €
Amortizaciones del ejercicio	655.068,00 €	676.736,00 €	-21.668,00 €
Deterioro y pérdidas por enajenación del inmovilizado			0,00 €
Gastos financieros en general	9.521,39 €	77.564,00 €	-68.042,61 €
Otros gastos	41.700 €	12.385,00 €	7.998€
TOTAL GASTOS ...	1.324.260,16 €	1719.251,00 €	-416.307,84 €

15.3 CONVENIOS DE COLABORACION

Durante ejercicio 2014 la Fundación ha firmado varios convenios de colaboración con distintas entidades para el desarrollo de sus fines fundacionales. A continuación detallamos las entidades y el objeto de cada uno de ellos:

1.- Convenio de colaboración entre la fundación, la UVA y la Agencia de Innovación, financiación e internacionalización empresarial de Castilla y León. Fecha de firma 15/01/2014. Cuyo objeto es impulsar las infraestructuras necesarias para la puesta en marcha de un "laboratorio de proyectos software" que facilite el desarrollo de nuevos proyectos empresariales, utilizando tecnologías de la información, emanados de ideas surgidas de la actividad de los emprendedores tecnológicos en los ámbitos del mundo investigador, a partir de proyectos de fin de carrera y del campo empresarial.

Vigencia: 2 años a partir de su firma. Cabe prorroga expresa anual.

2.- Convenio marco de colaboración entre la fundación, la UVA y el Instituto Nacional de las tecnologías de la comunicación, s.a.. Fecha de firma: 14/03/2014. El los fines del convenio son:

- A) Formación en las áreas de seguridad de las TIC
- B) Realización de estudios en las áreas que se determinen
- C) Realización de cursos demandados por el sector de Seguridad en las TIC
- D) Cualesquiera otras que las partes acuerden en desarrollo de sus intereses mutuos

3.- Convenio Marco de Colaboración entre la fundación, la UVA y la Fundación Michelin Desarrollo. Fecha de firma convenio 4/04/2014. El objeto del convenio es el desarrollo de un marco estable que permita a los emprendedores con un proyecto empresarial que se ubiquen en

las instalaciones que el PCUVa pone a su disposición en el campus Universitario Miguel Delibes, y se beneficien de las ayudas aportadas por Fundación Michelin Desarrollo al amparo de este convenio. Supone el apoyo a las empresas creadas en el entorno universitario con una aportación económica 1000€ por cada empleo que se cree en el plazo de dos años desde la firma del convenio entre el beneficiario y la Fundación Michelin, con un máximo de 18 empleos subvencionables pro proyecto. Cantidad a fondo perdido.

Vigencia: 2 años a partir de su firma. Prórroga automática anual.

4.- Convenio marco de colaboración entre la Fundación , la UVa y el Ayuntamiento de Segovia. La firma del convenio se realiza el 4/09/2014. Cuyo objeto principal es el estudio e investigación de las actividades deportivas extraescolares y un proyecto de investigación de I+D+i. La duración del convenio es de 4 cursos escolares: 2014/2015,2015/2016,2016/2017 y 2017/2018.

5.- Convenio marco de colaboración entre la Fundación , Proyect Management Institute Madrid Spain Chapter la fecha de firma del convenio es 1/10/2014. Cuyo objetivo es el establecimiento de cauces para la realización en común de actividades de promoción o de cualquier tipo que redunden en beneficio de las partes.

6.- Convenio marco de colaboración entre la fundación y la Consejería de Economía y Empleo de la Junta de Castilla y León. La fecha de firma es el 1/07/2014. El objeto es crear un marco estable para la efectiva colaboración entre la Consejería de Economía y Empleo, a través de la ADE, y la FPCUVa, con la doble finalidad de fomentar un entorno favorable a la iniciativa y desarrollo de empresas y coordinar todos los servicios que presten asesoramiento, información y apoyo en la tramitación de la creación y consolidación de empresas en el ámbito de la Comunidad de Castilla y León a través del Sistema Integral de apoyo al emprendedor.

7.- Convenio marco de colaboración entre la fundación y Next Limit Dynamics,s.l. firmado el 16/12/2014. El objeto del contrato es el establecimiento de cauces para la realización en común de actividades que redunden en beneficio de las partes, en especial relacionadas con la investigación, el desarrollo, la innovación y la formación en el ámbito universitario.

8.- Convenio marco de colaboración entre la fundación , Next Limit Dynamics,s.l. y la Asociación Universitaria Pisuegra Sport firmado el 16/12/2014. Cuyo objeto es que Next limit S.L. cede una licencia de Software CFD XFlow valida por periodos de 4 meses renovable hasta el fin del proyecto. La FPCUVa cede el uso de 112 cores a 2,26GHz en procesadores Intel Xeon E5520 en 14 nodos de computación sitios en el centro de Procesado de Datos del Edificio I+D.

9.-Acuerdo de colaboración entre la fundación y Noesis centro de formación,s.l. y Diseño de recursos educativos,s.l firmado el 29/01/2014. El objeto de la colaboración para que el PCUVa pueda ofrecer formación de calidad a sus asociados a través de un Campus Virtual personalizado.

10.-Colaboración entre la fundación, la UVa e Indra Sistemas, s.a. firmado el 9/01/2014. Objeto: acuerdo global de colaboración tecnológico, no exclusivo, con el objeto principal de establecer relaciones sólidas, de largo plazo, y mutuo beneficio, para la realización en común de actividades de asesoramiento, investigación, desarrollo tecnológico, formación o de cualquier otro tipo que redunden en beneficio de las partes, especialmente dentro del ámbito del I+D+i.

11.-Convenio marco de colaboración entre la fundación y Novartis Farmaceutica, s.a. firmado el 7/04/2014. Cuyo objeto es una donación para una beca de formación e investigación en patologías retinianas, cubriendo además todos los gastos asociados: alojamiento, manutención, material didáctico y técnico. Donación para formación en patologías retinianas dentro del Master en Retina.

Fdo. Dña Pilar Garcés García
(Secretaría)

VºBº D. Daniel Miguel San José
(Presidente)

12.-Convenio marco de colaboración entre la fundación y Busines Project Management Solutions and Technologies,s.l. firmado el 9/09/2014. Objeto: Ofrecer a las empresas vinculadas al PCUVA servicios objeto de la mercantil BPMSAT en condiciones ventajosas.

16. APLICACIÓN DE ELEMENTOS PATRIMONIALES A FINES PROPIOS

Excedente del ejercicio y destino de rentas:

El artículo 25 de la Ley 13/2002, de 15 de julio de Fundaciones de Castilla y León establece que al menos el 70 por ciento de los ingresos netos que obtengan las Fundaciones deberá destinarse a la realización de actividades para el cumplimiento de los fines fundacionales en un plazo no superior a los tres ejercicios siguientes a aquél en que se perciban, debiéndose destinar el resto, deducidos los gastos del patronato, a incrementar el patrimonio fundacional.

Se entenderá, a estos efectos, por ingresos netos el importe de todas las rentas e ingresos de la Fundación, deducidos los gastos directamente necesarios para su obtención.

Lo dispuesto anteriormente no afecta a la incorporación de bienes y derechos que tengan la consideración de dotación fundacional, conforme se dispone en el artículo 20 de la Ley 13/2002.

Ingresos totales de la entidad:

SALDOS DE LAS CUENTAS DE INGRESOS	Importe total de cada partida de ingresos	desglose por actividades	
		ingresos procedentes de actividades mercantiles	ingresos para las actividades propias o procedentes de ellas
Cuotas de usuarios y afiliados	0,00	0,00	0,00
Ingresos de patrocinadores, colaboradores y promotores	563.512,00	0,00	563.512,00
Ventas y otros ingresos ordinarios de la actividad mercantil.	0,00	0,00	0,00
Variación de existencias	0,00	0,00	0,00
Ingresos accesorios y otros de gestión corriente	236.085,00	0,00	236.085,00
Subvenciones, donaciones y legados de <u>explotación</u> destinadas a las actividades propias	350.400,00	0,00	350.400,00
Subvenciones, donaciones y legados de <u>explotación</u> destinadas a las actividades mercantiles	0,00	0,00	0,00
Importes traspasados a resultados de las Subvenciones, donaciones y legados <u>de capital</u> para actividades propias.	536.323,00	0,00	536.323,00
Importes traspasados a resultados de las Subvenciones, donaciones y legados <u>de capital</u> para actividades mercantiles.	0,00	0,00	0,00
Beneficios obtenidos en la enajenación de inmovilizado que forma parte de la dotación fundacional	0,00	0,00	0,00
Beneficios obtenidos en la enajenación de inmovilizado que <u>NO</u> forma parte de la dotación fundacional	0,00	0,00	0,00
Ingresos financieros en general, <u>excepto</u> los procedentes de la venta de activos que forman parte de la dotación fundacional.	18.181,00	0,00	18.181,00
Ingresos financieros procedentes de la venta de activos que forman parte de la dotación fundacional.	0,00	0,00	0,00
Otros ingresos	8.117,00	0,00	8.117,00
TOTAL INGRESOS	1.712.618,00	0,00	1.712.618,00

Gastos totales de la entidad

SALDOS DE LAS CUENTAS DE GASTO	importe de cada partida de gasto	Desglose de los gastos		
		Gastos generales de funcionamiento de la entidad	Gastos de las actividades mercantiles	Gastos de las actividades para cumplir los fines
Ayudas monetarias a particulares y entidades	5.819,00	0,00	0,00	5.819,00
Gastos por colaboraciones (voluntariado, etc..).	0,00	0,00	0,00	0,00
Gastos del Patronato (compensación a patronos)	0,00	0,00	0,00	0,00
Variación de existencias	0,00	0,00	0,00	0,00
Aprovisionamientos	82.972,00	0,00	0,00	82.972,00
Gastos de personal	613.149,00	0,00	0,00	613.149,00
Gastos en investigación y desarrollo del ejercicio	0,00	0,00	0,00	0,00
Arrendamientos y cánones	0,00	0,00	0,00	0,00
Reparaciones y conservación	31.029,00	0,00	0,00	31.029,00
Servicios de profesionales independientes	135.871,00	0,00	0,00	135.871,00
Transportes	18.580,00	0,00	0,00	18.580,00
Primas de seguros	6.944,00	0,00	0,00	6.944,00
Servicios bancarios y similares	473,00	0,00	0,00	473,00
Publicidad, propaganda y relaciones públicas	207,00	0,00	0,00	207,00
Suministros	33.671,00	0,00	0,00	33.671,00
Otros servicios	23.850,00	0,00	0,00	23.850,00
Amortizaciones del ejercicio	676.734,00	0,00	0,00	676.734,00
Deterioro y pérdidas por enajenación del inmovilizado	0,00	0,00	0,00	0,00
Gastos financieros en general	77.564,00	0,00	0,00	77.564,00
Otros gastos	33.702,00	21.317,00	0,00	12.385,00
TOTAL GASTOS ...	1.740.565,00	21.317,00	0,00	1.719.248,00

Grado del cumplimiento de destino de rentas e ingresos (Artículo 25 de la Ley de Fundaciones de Castilla y León):

a) Ingresos generados en el ejercicio 2014

Importe total de los ingresos a computar	1.712.618,00
Gastos necesarios para obtener los ingresos	0,00
Importe neto de los ingresos a computar	1.712.618,00
Porcentaje de ingresos a aplicar a los fines [Estatutos o acuerdo (70 % mínimo)]	70%
Importe mínimo de ingresos del ejercicio que debe aplicarse a los fines	1.198.832,60

b) Ingresos de otros ejercicios pendientes de aplicación a los fines:

Generados en el ejercicio 2011	0,00
Generados en el ejercicio 2012	0,00
Generados en el ejercicio 2013	0,00
Importe de ejercicios anteriores pendiente de aplicar a los fines	0,00

c) Aplicación a los fines de recursos pendientes generados en ejercicios anteriores

Generados en el ejercicio 2011	0,00
Generados en el ejercicio 2012	0,00
Generados en el ejercicio 2013	0,00
Suma total de los gastos realizados con recursos procedentes de ejercicios anteriores	0,00
Generados en el ejercicio 2014 (Recursos de aplicación obligatoria)	1.198.832,60
Recursos aplicados en el ejercicio por encima del límite legal exigido	520.415,40

d) Importes pendientes de aplicar a los fines en futuros ejercicios:

Procedentes del ejercicio 2011	0,00
Procedentes del ejercicio 2012	0,00
Procedentes del ejercicio 2013	0,00
Procedentes del ejercicio 2014	0,00
Total importe pendiente de aplicar a los fines en futuros ejercicios	0,00

17. GRADO DE CUMPLIMIENTO DEL CÓDIGO DE CONDUCTA DE LAS ENTIDADES SIN FINES LUCRATIVOS PARA LA REALIZACIÓN DE LAS INVERSIONES FINANCIERAS TEMPORALES.

VER (ANEXO II)

18. OTRA INFORMACIÓN

Cambios en el Órgano de Gobierno y Dirección

Durante el ejercicio 2013 no se produjeron cambios en el Órgano de Gobierno ni en la Dirección de la Fundación.

Durante el ejercicio 2014 se ha cesado a D. Salvador Dueñas como director de la Fundación y se ha nombrado a D. Celedonio Álvarez. Asimismo durante el ejercicio 2014 se ha cesado a los patronos natos de la Fundación y han sido nombrados : D. Daniel Miguel, D. José Ramón López, D. Alfonso Redondo y Dña Mª Pilar Garcés.

Retribución de los Órganos de Gobierno y Alta dirección

De acuerdo con los estatutos de la Fundación, los cargos de sus Órganos de Gobierno son de confianza y gratuitos en los ejercicios 2014 y 2013 de sus funciones.

De igual forma, al 31 de diciembre de 2014 y de 2013, ningún miembro del Patronato había recibido de la Fundación anticipo o crédito alguno, ni existen obligaciones contraídas por la Fundación en concepto de pensiones o seguros de vida a favor de dichos miembros.

La Fundación no tiene contratado personal de alta dirección.

Personal

Durante el ejercicio 2014 la distribución del personal según categorías y sexo a cierre del ejercicio fue la siguiente:

	Hombre	Mujer	Total
Nivel I	2	4	6
Nivel II	1	1	2
Nivel III		1	1
Nivel V		1	1
Nivel VI		2	2
Nivel VII	1	1	2
Nivel VIII	6	4	10
Nivel IX		2	2
Nivel X	1		1
Nivel XI			0
Total	11	16	27

Durante el ejercicio 2013 la distribución del personal según categorías y sexo a cierre del ejercicio fue la siguiente:

	Hombre	Mujer	Total
Nivel I	1	2	3
Nivel II			
Nivel III	1	1	2
Nivel IV		1	1
Nivel V		1	1
Nivel VI		3	3
Nivel VII	1	1	2
Nivel IX		1	1
Nivel X	2		2
Nivel XI	1		1
Total	6	10	16

Así, la plantilla media por categoría de los ejercicios 2014 y 2013, se distribuyó de la siguiente forma:

Nivel	2014	2013
I	6	4.79
II	-	1
III	1	2
IV	1	1
V	2	1
VI	2	2.66
VII	1	2
IX	1	1
X	1	1.21
XI	1	0.5
Total	16	17.16

Información sobre los Aplazamientos de Pago Efectuados a Proveedores.

De acuerdo con lo establecido en la Ley 15/2010, de 5 de julio, de modificación de la Ley 3/2004, de 29 de diciembre, por la que se establecen medidas de lucha contra la morosidad en las operaciones se detalla a continuación la información sobre los aplazamientos de pago efectuados a los proveedores durante los ejercicios 2014 y 2013:

Fdo. Dña M^a Pilar Garcés García
(Secretaria)

VºBº D. Daniel Miguel San José
(Presidente)

	Pagos realizados y pendientes de pago en la fecha de cierre del balance			
	2014		2013	
	Euros	% (*)	Euros	% (*)
Dentro del plazo máximo legal (**)	240.748		159.054	35%
Resto	123.935		307.047	65%
TOTAL PAGOS DEL EJERCICIO			466.101	100%
Plazo medio ponderado excedido	82,69		31.81	(n/a)
Aplazamientos que a la fecha de cierre sobrepasan el plazo máximo legal	418		39.160	17%

* Porcentaje sobre el total.

** El plazo máximo legal de pago será, en cada caso, el que corresponda en función de la naturaleza del bien o servicio recibido por la empresa de acuerdo con lo dispuesto en la Ley 15/2010, de 5 de julio, por la que se establecen medidas de lucha contra la morosidad en las operaciones comerciales.

Información sobre los derechos de emisión de gases de efecto invernadero

La Fundación durante los ejercicios 2014 y 2013 no ha dispuesto de derechos de emisión de gases de efecto invernadero.

Retribuciones auditores

El importe de los honorarios presupuestados por Attest SE, S. L. P. firma que audita a la Fundación, para los ejercicios 2014 y 2013 asciende a 6.500 y 6.000 euros, respectivamente.


Medioambiente

Durante el ejercicio no se han incurrido en gastos específicos destinados a la protección y mejora del medioambiente. Asimismo, el presidente de la Fundación considera que no existen pasivos, riesgos o contingencias derivados de la protección y mejora del medioambiente, y que en caso de producirse, estos no afectarían significativamente a las cuentas anuales.

Valladolid a 31 de marzo de 2015



Fdo. Dña M^a Pilar Garcés García
(Secretario)



VºBº D. Daniel Miguel San José
(Presidente)

ANEXO I: INVENTARIO

ANEXO I-DETALLE DE INVENTARIO

Elemento	Fecha	Imp. Compra	Denominac	Dot. 2014	AA-2014	VNC 31.12.14
o colgadores Plata	19/01/2009	83,1	MOBILIARIO	8	49	34
lsto preincubadora	17/10/2009	5991,3	MOBILIARIO	599	3.119	2.872
roanálisis de Rayos X	24/03/2009	77.000	INFRAESTRUCTURA CIENTIFICA	11.550	66.698	10.302
grafica	13/07/2009	88.395	INFRAESTRUCTURA CIENTIFICA	13.259	72.525	15.870
il de alta y baja	06/07/2009	72.125	INFRAESTRUCTURA CIENTIFICA	10.819	59.384	12.740
roscopia Avanzada	07/07/2009	1.349.466	INFRAESTRUCTURA CIENTIFICA	202.420	1.110.529	238.937
roscopia QUANTA	30/06/2008	283.140	INFRAESTRUCTURA CIENTIFICA	42.471	276.179	6.961
ndice de refracción	30/03/2009	15.777	INFRAESTRUCTURA CIENTIFICA	2.367	13.627	2.150
matografía Líquida	30/04/2009	59.941	INFRAESTRUCTURA CIENTIFICA	8.991	51.007	8.934
S INTEL CORE 2 QUAD	31/12/2009	4.046	EQUIPOS PARA PROCESOS INFORMATICOS	-	4.046	-
29-EVOLU	27/01/2010	10.156	EQUIPOS PARA PROCESOS INFORMATICOS	1.016	5.005	5.151
PROCESO	15/02/2010	1.215	EQUIPOS PARA PROCESOS INFORMATICOS	38	1.215	-
novocatoria Acteparc	28/04/2010	6.992	INSTALACIONES TÉCNICAS CPD	839	3.926	3.067
de seguridad y firewall	28/04/2010	7.019	INSTALACIONES TÉCNICAS CPD	842	3.941	3.078
novocatoria	28/04/2010	5.891	INSTALACIONES TÉCNICAS CPD	707	3.307	2.583
SWITCH	28/04/2010	9.898	INSTALACIONES TÉCNICAS CPD	1.188	5.557	4.341
P Laserjet	31/07/2007	183	EQUIPOS PARA PROCESOS INFORMATICOS	-	183	-
atitil DELL	31/07/2007	1.210	EQUIPOS PARA PROCESOS INFORMATICOS	-	1.210	-
1203IMP Portatitl	31/07/2007	620	EQUIPOS PARA PROCESOS INFORMATICOS	-	620	-
ULTIFUNCION DELL	31/07/2007	1.160	EQUIPOS PARA PROCESOS INFORMATICOS	-	1.160	-
ORTATIL SONY VAIO	30/09/2007	3.309	EQUIPOS PARA PROCESOS INFORMATICOS	-	3.309	-
007 MUMECA	30/09/2007	7.586	MOBILIARIO	759	5.681	1.905
PUESTOS ENTRADA	31/03/2008	2.449	MOBILIARIO	245	1.837	612
GRÁFICA PENTAX	30/09/2007	179	EQUIPOS PARA PROCESOS INFORMATICOS	-	179	-
TOR 3M SALA	30/12/2007	1.139	EQUIPOS PARA PROCESOS INFORMATICOS	-	1.139	-
PALA SALA NARANJA	30/12/2007	6.000	MOBILIARIO	-	6.000	-
R BLANCA	30/12/2007	253	MOBILIARIO	-	253	-
DE PARED	30/12/2007	200	MOBILIARIO	-	200	-
ORTATIL FUJITSU	15/01/2008	516	EQUIPOS PARA PROCESOS INFORMATICOS	-	516	-
IFORMATICA	31/03/2008	4.000	DERECHOS DE TRASPASO	-	4.000	-
IFORMATICA	31/03/2008	4.000	DERECHOS DE TRASPASO	-	4.000	-
SALA EXPANSION 2	31/10/2008	3.400	MOBILIARIO	340	2.169	1.231
DELL -	31/10/2008	2.544	MOBILIARIO	-	2.544	-
DELL EQUIPAMIENTO	30/11/2008	5.742	EQUIPOS PARA PROCESOS INFORMATICOS	-	5.742	-
E D830	30/11/2008	2.211	EQUIPOS PARA PROCESOS INFORMATICOS	-	2.211	-
SON + SAI	30/11/2008	1.156	DERECHOS DE TRASPASO	-	1.156	-

ACENAMIENTO	30/11/2008	155.172 EQUIPOS PARA PROCESOS INFORMATICOS	-	155.172	-
ES PATRONATO	30/12/2008	2.746 MOBILIARIO	275	1.670	1.076
MATICOS	30/12/2008	5.036 EQUIPOS PARA PROCESOS INFORMATICOS	-	5.036	-
QUIPAMIENTO CEXC	30/12/2008	3.002 EQUIPOS PARA PROCESOS INFORMATICOS	-	3.002	-
SALA EXPANSION 1	20/05/2009	2.959 MOBILIARIO	296	1.662	1.296
LIMENTACION	12/08/2009	4.269 EQUIPOS PARA PROCESOS INFORMATICOS	-	4.269	-
SALA CPD	03/05/2010	32.006 INSTALACIONES TÉCNICAS CPD	3.841	17.916	14.090
EMENS	15/03/2010	131.406 INSTALACIONES TÉCNICAS CPD	15.769	75.681	55.725
ELECTRICAS CPD	16/03/2010	51.951 INSTALACIONES TÉCNICAS CPD	6.234	29.903	22.048
ELECTRICAS CPD	13/04/2010	716 INSTALACIONES TÉCNICAS CPD	86	406	310
CPD	20/04/2010	17.958 INSTALACIONES TÉCNICAS CPD	2.155	10.130	7.829
EMENS	04/05/2010	240.988 INFRAESTRUCTURA CIENTIFICA	28.919	134.821	106.167
ED AGOSA	05/05/2010	50.577 INSTALACIONES TÉCNICAS CPD	6.069	28.279	22.298
ED AGOSA	11/05/2010	2.544 INSTALACIONES TÉCNICAS CPD	305	1.417	1.127
INFORMATICO QED	14/05/2010	8.355 EQUIPOS PARA PROCESOS INFORMATICOS	763	8.355	-
EMENS	28/05/2010	24.383 INSTALACIONES TÉCNICAS CPD	2.926	13.448	10.935
EMENS	10/06/2010	6.324 INSTALACIONES TÉCNICAS CPD	759	3.461	2.864
EMENS	19/05/2010	5.201 INSTALACIONES TÉCNICAS CPD	624	2.884	2.317
EMENS	05/04/2010	627 MOBILIARIO	63	297	330
LIBER	20/04/2010	27.054 MOBILIARIO	2.705	12.717	14.337
RECEPCIÓN	20/04/2010	660 MOBILIARIO	66	310	350
10 + ROTOR 4X400M	12/04/2010	6.350 INFRAESTRUCTURA CIENTIFICA	953	4.498	1.852
DMIL LED PARA	17/05/2010	7.005 INFRAESTRUCTURA CIENTIFICA	1.051	4.862	2.144
EOCAMARAS PARA	30/06/2010	6.813 INFRAESTRUCTURA CIENTIFICA	1.022	4.605	2.209
MPERATURA	23/09/2010	45.950 INFRAESTRUCTURA CIENTIFICA	6.893	29.445	16.505
LA BLANCA	13/10/2010	856 INFRAESTRUCTURA CIENTIFICA	128	541	315
DE ACERO Y CARRO	03/11/2010	14.984 INFRAESTRUCTURA CIENTIFICA	2.248	9.349	5.636
INSTALACION	09/12/2010	1.052 INFRAESTRUCTURA CIENTIFICA	158	641	411
TS FC FH 3yr 5x9 NBD	30/12/2010	1.121 INSTALACIONES TÉCNICAS CPD	135	538	583
SERVER DELL TORRE	01/01/2011	15.584 NEO2000E 2-LOTS FC FH 3yr 5x9 NBD OSS Upgr	3.856	15.423	161
22210 EUROPEAN	01/01/2011	1.928 CONVERSIÓN SERVER DELL TORRE RACK	482	1.928	-
22210 EUROPEAN	01/07/2011	500 DISPLAY 22IN P2210 EUROPEAN BLACK	125	438	62
22210 EUROPEAN	01/07/2011	500 DISPLAY 22IN P2210 EUROPEAN BLACK	125	438	62
22210 EUROPEAN	01/07/2011	500 DISPLAY 22IN P2210 EUROPEAN BLACK	125	438	62
22210 EUROPEAN	01/07/2011	500 DISPLAY 22IN P2210 EUROPEAN BLACK	125	438	62
22210 EUROPEAN	01/07/2011	500 DISPLAY 22IN P2210 EUROPEAN BLACK	125	438	62
22210 EUROPEAN	01/07/2011	500 DISPLAY 22IN P2210 EUROPEAN BLACK	125	438	62
22210 EUROPEAN	01/07/2011	500 DISPLAY 22IN P2210 EUROPEAN BLACK	125	438	62
22210 EUROPEAN	01/07/2011	500 DISPLAY 22IN P2210 EUROPEAN BLACK	125	438	62
22210 EUROPEAN	01/07/2011	500 DISPLAY 22IN P2210 EUROPEAN BLACK	125	438	62
22210 EUROPEAN	01/07/2011	500 DISPLAY 22IN P2210 EUROPEAN BLACK	125	438	62
22210 EUROPEAN	01/07/2011	500 DISPLAY 22IN P2210 EUROPEAN BLACK	125	438	62
22210 EUROPEAN	01/07/2011	500 DISPLAY 22IN P2210 EUROPEAN BLACK	125	438	62
DUAL	01/07/2011	1.722 N-SERIES-T3400 525W, DUAL MONITOR DVI o	431	1.722	-

MONITOR DUAL 525W.	01/07/2011	1.722 N-SERIES-T3400 525W. DUAL MONITOR DVI o	431	1.507	215
MONITOR DUAL 525W.	01/07/2011	1.722 N-SERIES-T3400 525W. DUAL MONITOR DVI o	431	1.507	215
CON ESTRUCTURA DE DRAVY ARO	01/09/2011	9.045 MESA MURAL EN FORMA C PARA COLOCACIÓN 300 2 TABURETES SERIE DRAVY ARO REGULABLE EN	905	3.014	6.031
CON ESTRUCTURA DE DRAVY ARO	01/09/2011	300 2 TABURETES SERIE DRAVY ARO REGULABLE EN	30	100	200
CON ZÓCALO DE ARMARIO ALTO CON ZÓCALO DE ACERO. ALTURA	01/09/2011	1.817 ARMARIO ALTO CON ZÓCALO DE ACERO. ALTURA	182	606	1.211
CON ESTANDAR	01/09/2011	510 NEVERA-CONGELADOR (+3ºC a +8ºC). MOD. BAJO	51	170	340
CON AVOCES FONESTAR	23/08/2011	580 PAREJA DE ALTAVOCES FONESTAR	87	292	288
CON AVOCES FONESTAR	23/08/2011	580 PAREJA DE ALTAVOCES FONESTAR	87	292	288
CON AVOCES FONESTAR	23/08/2011	580 PAREJA DE ALTAVOCES FONESTAR	87	292	288
CON AVOCES FONESTAR	23/08/2011	580 PAREJA DE ALTAVOCES FONESTAR	87	292	288
CON MESA FONESTAR	23/08/2011	240 MICRÓFONO DE MESA FONESTAR	36	121	119
CON MESA FONESTAR	23/08/2011	240 MICRÓFONO DE MESA FONESTAR	36	121	119
CON MESA FONESTAR	23/08/2011	240 MICRÓFONO DE MESA FONESTAR	36	121	119
CON MESA FONESTAR	23/08/2011	240 MICRÓFONO DE MESA FONESTAR	36	121	119
CON MONESTAR	23/08/2011	240 MICRÓFONO DE MESA FONESTAR	36	121	119
CON RACK DE 19" FONESTAR	23/08/2011	1.180 MICRÓFONO FONESTAR INALÁMBRICO	177	594	586
CON PANTALLA ELÉCTRICA	23/08/2011	945 ARMARIO RACK DE 19" FONESTAR COMPLETO	94	317	628
CON PANTALLA ELÉCTRICA	23/08/2011	1.790 PANTALLA MURAL ELÉCTRICA ELCOM 300X230	269	901	889
CON PANTALLA ELÉCTRICA	23/08/2011	1.790 PANTALLA MURAL ELÉCTRICA ELCOM 300X230	269	901	889
CON PANTALLA ELÉCTRICA	23/08/2011	1.650 AMPLIFICADOR MULTIZONA FONESTAR	248	831	819
CON PANTALLA ELÉCTRICA	23/08/2011	520 MEZCLADOR DE MICROS FONESTAR	78	262	258
CON PANTALLA ELÉCTRICA	23/08/2011	520 MEZCLADOR DE MICROS FONESTAR	78	262	258
CON PANTALLA ELÉCTRICA	17/08/2011	1.288 H.P. PROBOOK 4530 XX967 EA	258	868	419
CON PANTALLA ELÉCTRICA	17/08/2011	1.288 H.P. PROBOOK 4530 XX967 EA	258	869	419
CON PANTALLA ELÉCTRICA	17/08/2011	229 H.P. DOCKING STATION PARA H.P. PROBOOK	46	155	75
CON PANTALLA ELÉCTRICA	17/08/2011	229 H.P. DOCKING STATION PARA H.P. PROBOOK	46	155	75
CON PANTALLA ELÉCTRICA	17/08/2011	720 INSTALACION, CABLEADO Y CONFIGURACIÓN	86	291	429
CON PANTALLA ELÉCTRICA	17/08/2011	3.251 LICENCIA CORPORATIVA TREND MICRO	705	3.251	-
CON PANTALLA ELÉCTRICA	17/08/2011	3.601 LICENCIA SQL SERVER 2008 R2	780	3.601	-
CON PANTALLA ELÉCTRICA	17/08/2011	1.389 LICENCIA WINDOWS SERVER 2008 R2	301	1.389	-
CON PANTALLA ELÉCTRICA	28/07/2011	5.763 SERVIDOR RACK HP PRLN DL 180GG6+8GB+2TB HD	1.153	3.952	1.811
CON PANTALLA ELÉCTRICA	28/07/2011	2.920 SAI APC SMART UPS 750VA USB RM 1U 23V	584	2.002	918
CON PANTALLA ELÉCTRICA	28/07/2011	1.716 INSTALACIÓN Y CONFIGURACIÓN SERVIDOR Y SAI	206	706	1.010
CON PANTALLA ELÉCTRICA	28/07/2011	317 NETBOOK ASUS EEEPC 1001PXD N455 1/250 10W	63	217	99
CON PANTALLA ELÉCTRICA	28/07/2011	317 NETBOOK ASUS EEEPC 1001PXD N455 1/250 10W	63	217	99
CON PANTALLA ELÉCTRICA	28/07/2011	317 NETBOOK ASUS EEEPC 1001PXD N455 1/250 10W	63	217	99
CON PANTALLA ELÉCTRICA	28/07/2011	150 PANTALLA VIEWSONIC VISEO 220 DX 200NITS	30	103	47
CON PANTALLA ELÉCTRICA	28/07/2011	499 ORDENADOR SOBREMESA ACER VX275 PDC5800	100	342	157
CON PANTALLA ELÉCTRICA	12/08/2011	2.868 VIDEOPROYECTOR 3M XGA2700 LUMENES CON	430	1.457	1.411
CON PANTALLA ELÉCTRICA	12/08/2011	2.972 VIDEOPROYECTOR 3M XGA2700 LUMENES CON	446	1.510	1.462

PROYECTOR 3M XGA2700	12/08/2011	2.972 VIDEOPROYECTOR 3M XGA2700 LUMENES CON	446	1.510	1.462
933 CÁMARA NIKON	12/08/2011		140	474	459
VGA MATRIX 2	12/08/2011	590 CONMUTADOR VGA MATRIX 2 ORDENADORES 4	118	400	190
PANTALLA ELÉCTRICA 200 X	12/08/2011	1.660 PANTALLA MURAL ELÉCTRICA 200X200	332	1.125	535
EOCONFERENCIA	25/08/2011	4.371 SISTEMA DE VIDEOCONFERENCIA RADVISION	656	2.197	2.173
ES PARA	08/09/2011	11.983 VITRINA DE GASES PARA LABORATORIO DE USO	1.797	5.955	6.028
IA MFP COLOR RICOH	01/09/2011	6.190 FOTOCOPIADORA MFP COLOR RICOH MP-C3001	929	3.095	3.095
C5501	01/09/2011	1.200 UNIDAD FAX TIP C5501	180	600	600
DJAS SR3050 RICOH	01/09/2011	1.690 FINISHER 500 HOJAS SR3050 RICOH MP-C3001	254	845	845
ISHER SR-3050	01/09/2011	571 KIT UNIDAD FINISHER SR-3050	86	286	285
TIP C5501	01/09/2011	781 KIT UNIDAD FAX TIP C5501	117	391	391
PRECISIÓN	23/09/2011	17.000 CORTADORA DE PRECISIÓN AUTOMÁTICA DE	2.550	8.344	8.656
ASTADORA MANUAL,	23/09/2011	7.408 PULIDORA/DEBASTADORA MANUAL, BUELHER,	1.111	3.636	3.772
V/CRYO, 220 V	01/09/2011	2.804 CÁMARA EMS UV/CRYO, 220 V	421	1.402	1.402
RY ICE MAKER	01/09/2011	1.129 FRIGIMAT CUB DRY ICE MAKER	169	565	564
ER 590S, KIT FOR SEM	01/09/2011	2.636 TRIPOD POLISHER 590S, KIT FOR SEM + TEM	395	1.318	1.318
ACKET	01/09/2011	899 X-SECTION L-BRACKET	135	450	450
TIC LINE II	01/09/2011	2.324 IONIZADOR STATIC LINE II	349	1.162	1.162
OME ULTA CRYO 35º	01/09/2011	3.708 CUCHILLA DIATOME ULTRA CRYO 35º, 3,0 mm	556	1.854	1.854
OME CRYO WET 45º	01/09/2011	3.708 CUCHILLA DIATOME CRYO WET 45º, 3,0 mm	556	1.854	1.854
ANTE TR21/26	01/10/2011	378 CARRO BASCULANTE TR21/26	57	184	194
E NO PRESURIZADO	26/09/2011	453 TR7 - RECIPIENTE NO PRESURIZADO DE 7,2	68	221	232
TE NO PRESURIZADO	26/09/2011	560 TR26 - RECIPIENTE NO PRESURIZADO DE 26	84	273	287
N - RECIPIENTES DE	26/09/2011	123 CONTENEDOR AGIL 1L SIN TAPÓN DE ACERO	18	60	63
N - RECIPIENTE DE	26/09/2011	123 CONTENEDOR AGIL 1L SIN TAPÓN DE ACERO	18	60	63
ÓN MUESTRAS SEM	01/10/2011	1.631 DISC GRINDER	245	795	886
ONTACTO	01/10/2011	1.422 KIT PREPARACIÓN MUESTRAS TEM	213	693	729
ONTACTO	26/09/2011	176 TERMÓMETRO CONTACTO SENSOTERM	26	86	90
ONTACTO	26/09/2011	176 TERMÓMETRO CONTACTO SENSOTERM	26	86	90
ONTACTO	26/09/2011	176 TERMÓMETRO CONTACTO SENSOTERM	26	86	90
ONTACTO	26/09/2011	176 TERMÓMETRO CONTACTO SENSOTERM	26	86	90
ONTACTO	26/09/2011	176 TERMÓMETRO CONTACTO SENSOTERM	26	86	90
ONTACTO	26/09/2011	176 TERMÓMETRO CONTACTO SENSOTERM	26	86	90
ONTACTO	26/09/2011	176 TERMÓMETRO CONTACTO SENSOTERM	26	86	90
ONTACTO	26/09/2011	176 TERMÓMETRO CONTACTO SENSOTERM	26	86	90
ONTACTO	26/09/2011	176 TERMÓMETRO CONTACTO SENSOTERM	26	86	90
ÍTICA 210G/0.1MG	26/09/2011	1.067 BALANZA ANALÍTICA 210G/0.1MG CAL. INT.	160	522	545
DEWAR 10LD	26/09/2011	661 CONTENEDOR DEWAR 10 LD	99	324	337
DEWAR 10LD	26/09/2011	661 CONTENEDOR DEWAR 10 LD	99	324	337

WAR 10LD	26/09/2011	661 CONTENEDOR DEWAR 10 LD	99	324	337
WAR 25LD CLASSIC	26/09/2011	743 CONTENEDOR DEWAR 25LD CLASSIC	111	364	379
WAR 25LD CLASSIC	26/09/2011	743 CONTENEDOR DEWAR 25LD CLASSIC	111	364	379
WAR 25LD CLASSIC	26/09/2011	743 CONTENEDOR DEWAR 25LD CLASSIC	111	364	379
ASSIC	26/09/2011	242 BASE RODANTE CLASSIC	36	118	123
ASSIC	26/09/2011	242 BASE RODANTE CLASSIC	36	118	123
ASSIC	26/09/2011	242 BASE RODANTE CLASSIC	36	118	123
ODESINFECTADORA	26/09/2011	246 TAPA PARA TERMODESINFECTADORA CON	37	121	126
VACÍO O188-06	26/09/2011	220 CESTO SUPERIOR VACÍO O188-06	33	108	112
VACÍO U874-06	26/09/2011	158 CESTO INFERIOR VACÍO U874-06	24	78	81
LISA 900 X 750 900	26/09/2011	1.192 MESA BALANZAS LISA 900X750X900 mm	179	584	608
BLOQUE	23/09/2011	250 TERMOSTATO EN BLOQUE ACCUBLOCK MINI	37	123	127
ADOR SPROUD	01/01/2012	270 MINI CENTRIFUGADOR MOD. SPROUT	40	121	148
DOOR REAX-TOP	23/09/2011	250 AGITADOR VIBRADOR REAX-TOP	38	123	127
DOOR REAX-TOP	23/09/2011	250 AGITADOR VIBRADOR REAX-TOP	38	123	127
12 LITROS 99,9º C	23/09/2011	1.122 BAÑO PRECIDIG 12-LITROS 99,9º C	168	551	571
MOD. DIGICEN 21R	23/09/2011	4.620 CENTRIFUGADOR MOD. DIGICEN 21R ORTO	693	2.267	2.352
DE 45º PARA 24	23/09/2011	528 ROTOR ANGULAR DE 45º PARA 24 TUBOS DE 1,5-	79	259	269
COPIO CABEZAL	23/09/2011	678 ESTEREOMICROSCOPIO CABEZAL TRINOCULAR	102	333	345
COPIO CABEZAL	23/09/2011	678 ESTEREOMICROSCOPIO CABEZAL TRINOCULAR	102	333	345
5 DIMENSIONES	23/09/2011	659 BASE DE GRANDES DIMENSIONES OPTICA	99	323	336
5 DIMENSIONES	23/09/2011	659 BASE DE GRANDES DIMENSIONES OPTICA	99	323	336
CO Y FOTO OPTICAM	23/09/2011	518 CÁMARA DE VIDEO Y FOTO OPTICAM B5	78	254	264
CO Y FOTO OPTICAM	23/09/2011	518 CÁMARA DE VIDEO Y FOTO OPTICAM B5	78	254	264
AX-1010 DIGITAL DE	23/09/2011	1.570 AGITADOR UNIMAX-1010 DIGITAL DE 30 A 500	236	771	799
CTOR	23/09/2011	1.081 MÓDULO CALEFACTOR	162	531	550
N PETG	23/09/2011	686 CAMPANA ALTA EN PETG	103	337	349
. SONOPLUS	23/09/2011	3.092 SONICADOR MOD. SONOPLUS HD2070	464	1.517	1.574
5,4" i7 2.0 4/500 8	01/10/2011	1.736 MACBOOK PRO 15,4" i7 2.0 4/500 8Gb RAM HD	434	1.411	325
RO INOXIDABLE	01/12/2011	393 BANCADA DE ACERO INOXIDABLE Dim. 620 X540	39	121	272
ABASTOR	01/12/2011	29.979 CABINA SAN/NAS ABASTOR AUGUSTA	7.495	23.109	6.870
XY 14 S CO2 RS	01/12/2011	3.663 INCUBADOR GALAXY 14 S CO2 RS BIOTECH	549	1.694	1.969
0.900 mm CON	01/12/2011	921 MESA DE 700 X 550 X 900 mm CON BALDA Y	92	284	637
ACENAIENTO DE	01/12/2011	59.950 SISTEMA DE ALMACENAIENTO DE ALTO	14.988	46.212	13.738
FERENCIAS DE	30/03/2012	6.918.800 CENTRO DE TRANSFERENCIAS DE TECNOLOGÍA	138.376	381.387	6.537.413
WARE DE	01/06/2011	16.247 LICENCIA DEL SOFTWARE DE VIRTUALIZACIÓN	2.387	16.247	-
SOFTWARE DE	05/10/2011	8.000 INSTALACIÓN DE SOFTWARE DE VIRTUALIZACIÓN	960	3.109	4.891
VERCONNECT	31/12/2011	5.995 SWITCH DELL POWERCONNECT M6348	1.499	4.496	1.499
VERCONNECT	31/12/2011	5.995 SWITCH DELL POWERCONNECT M6348	1.499	4.496	1.499
MMUTACIÓN Y	31/12/2011	2.995 MÓDULO DE CONMUTACIÓN Y ACCESO LOCAL	749	2.246	749

COMUNICACIÓN Y	31/12/2011	2.995 MÓDULO DE CONMUTACIÓN Y ACCESO LOCAL	749	2.246	749
FF CTO CHASSIS-	31/12/2011	2.643 HP ML350R06 SFF CTO CHASSIS-3AÑOS NBD-	661	1.982	661
FF CTO CHASSIS-	31/12/2011	2.643 HP ML350R06 SFF CTO CHASSIS-3AÑOS NBD-	661	1.982	661
ÉCTRICA PARA CPD	31/12/2011	12.380 INSTALACIÓN ELÉCTRICA CPD	1.486	4.457	7.923
CONFIGURACIÓN DE	31/12/2011	11.249 INSTALACIÓN Y CONFIGURACIÓN DE	1.350	4.050	7.199
ATED DELL REMOTE	31/12/2011	6.400 IDRAC-6 INTEGRATED DELL REMOTE ACCESS	2.112	6.336	64
ATED DELL REMOTE	31/12/2011	6.400 IDRAC-6 INTEGRATED DELL REMOTE ACCESS	2.112	6.336	64
SIS MANAGEMENT	31/12/2011	2.350 CMC-DELL CHASSIS MANAGEMENT CONTROLLER	776	2.327	24
SIS MANAGEMENT	31/12/2011	2.350 CMC-DELL CHASSIS MANAGEMENT CONTROLLER	776	2.327	24
INSTALACIÓN	31/12/2011	29.950 SUMINISTRO E INSTALACIÓN SISTEMA	3.594	10.782	19.168
T M6220 SWITCH	05/10/2011	3.025 POWERCONNECT M6220 SWITCH FOR DUAL 20	756	2.450	576
T M6220 SWITCH	05/10/2011	3.025 POWERCONNECT M6220 SWITCH FOR DUAL 20	756	2.450	576
T M6348 SWITCH	05/10/2011	5.950 SWITCH DELL POWERCONNECT M6348	1.488	4.818	1.132
T M6348 SWITCH	05/10/2011	5.950 SWITCH DELL POWERCONNECT M6348	1.488	4.818	1.132
ARMARIO RACK,	05/10/2011	1.279 SUMINISTRO DE ARMARIO RACK, INSTALACIÓN	153	497	782
INFRAESTRUCTURA	31/12/2011	56.900 SUMINISTRO DE INFRAESTRUCTURA DE	6.828	20.484	36.416
DOBLE CONEXIÓN	31/12/2011	3.995 TARIETAS CON DOBLE CONEXIÓN ETHERNET 10G	999	2.996	999
EROS NIVEL 6	31/12/2011	3.713 MIKROTIK ROUTEROS NIVEL 6	1.225	3.676	37
K PARA ELECTRÓNICA	01/01/2012	6.221 ARMARIOS RACK PARA ELECTRÓNICA	1.555	4.666	1.555
INSTALACIÓN DE	31/12/2011	17.980 SUMINISTRO E INSTALACIÓN DE CABLEADO	2.158	6.473	11.507
CIÓN DE BATERÍAS	31/12/2011	3.456 SISTEMA DE GESTIÓN DE BATERÍAS PARA	864	2.592	864
idad y firewall:	24/02/2012	24.981 INSTALACIONES TÉCNICAS CPD	2.998	8.550	16.431
itorización y control	24/02/2012	24.159 EQUIPOS PARA PROCESOS INFORMATICOS	6.040	17.226	6.933
duro extraíble para	24/02/2012	557 EQUIPOS PARA PROCESOS INFORMATICOS	139	397	160
porte móvil para caja	24/02/2012	6.149 INSTALACIONES TÉCNICAS CPD	738	2.105	4.045
lización para el	24/02/2012	5.753 EQUIPOS PARA PROCESOS INFORMATICOS	1.438	4.102	1.651
ma de conexión	24/02/2012	1.499 INSTALACIONES TÉCNICAS CPD	180	513	986
INCUBADOR RS	23/02/2012	3.663 INCUBADOR GALAXY 14 S CO2 RS BIOTECH	550	1.569	2.095
o puertas correderas	28/03/2011	944 ARMARIO METALICO PUERTAS CORREDERAS	94	261	683
ART DGS-1210-16	08/06/2011	156 D-LINK WEB SMART DGS-1210-16	39	139	17
O DE 8 UTP	05/10/2011	363 INSTALACIONES TÉCNICAS	44	141	222
IMENTACIÓN	30/11/2011	1.715 SISTEMA DE ALIMENTACIÓN ININTERRUMPIDA	429	1.323	392
E SMS	30/11/2011	1.477 TRANSMISOR DE SMS	369	1.139	338
BATERÍAS SAI RIELLO	31/12/2011	14.493 CONJUNTO DE BATERÍAS SAI SERIE MASTER	3.623	10.870	3.623
TOP 7 PARA MAC	30/11/2011	160 PARALLELS DESKTOP 7 PARA MAC	40	124	37
STOS SERESCO	01/01/2011	5.400 INSTALACIONES TÉCNICAS CPD	648	2.592	2.808
STOS SERESCO	01/01/2011	5.400 INSTALACIONES TÉCNICAS CPD	648	2.592	2.808
STOS SERESCO	01/01/2011	5.400 INSTALACIONES TÉCNICAS CPD	648	2.592	2.808
STOS SATEX	21/01/2011	15.424 INSTALACIONES TÉCNICAS CPD	1.851	7.302	8.122
SAMSUNG 40" CON	22/05/2012	2.283 TELEVISOR LED SAMSUNG 40" CON SOPORTE DE	342	894	1.389

LABORATORIO TIPO B	31/08/2012	13.823 MOBILIARIO LABORATORIOS CTTA	1.382	3.227	10.596
AUDIO SALA DE	26/09/2012	3.769 EQUIPAMIENTO DE AUDIO SALA DE JUNTAS CTTA	942	2.132	1.637
REFRIGERACION	28/09/2012	2.960 CENTRIFUGADORA 5804R	444	1.002	1.958
PROCESADO	29/09/2012	3.061 MAQUINA DE HIELO TROCEADO CON DEPOSITO	459	1.035	2.026
PROCESADO	31/01/2013	649 CRISOL CILINDRICO	97	187	463
ESTACION CHROMA	11/03/2013	2.056 ANALIZADOR DE POTENCIA CHROMA	308	558	1.498
ESTACION HITEK	11/03/2013	4.563 FUENTE DE ALTA TENSION 400W 40kV, HITEK	684	1.239	3.324
ESTACION AUTOMATICA	11/03/2013	8.321 PRENSA HIDRAULICA	1.248	2.260	6.061
ESTACION OPTICA CTTA	23/07/2012	6.525 INFRAESTRUCTURA CIENTIFICA	783	1.911	4.614
ESTACION OPTICA CTTA	24/10/2012	182 INFRAESTRUCTURA CIENTIFICA	22	48	134
ESTACION OPTICA CTTA	08/11/2012	31.788 INFRAESTRUCTURA CIENTIFICA	3.815	8.183	23.605
ESTACION OPTICA CTTA	24/05/2013	2.844 SWITCH HP 2530-24G-POE+	711	1.143	1.701
ESTACION OPTICA CTTA	15/10/2013	12.631 SUMINISTRO EQUIPO AA DAIKIN INVERTER HQS12	401	486	12.145
ESTACION OPTICA CTTA	20/11/2013	3.340 AUTOCLAVE ELECTRICO PARA ESTERILIZACIONES N	501	557	2.782
ESTACION OPTICA CTTA	31/12/2013	9.491 CENTRIFUGA REFRIGERADA ALLEGRA	1.424	1.424	8.067
ESTACION OPTICA CTTA	31/12/2012	69.737	1.453	1.453	68.284

**ANEXO II: Grado de cumplimiento del Código de
Conducta de las Entidades sin fines lucrativos para
la realización de las inversiones financiera
temporales**

ANEXO II

INFORME ANUAL RELATIVO AL CUMPLIMIENTO DE LOS CÓDIGOS DE CONDUCTA SOBRE INVERSIONES FINANCIERAS TEMPORALES DEL EJERCICIO ECONÓMICO TERMINADO EL 31 DE DICIEMBRE DE 2014

Durante el ejercicio arriba indicado, al que corresponden las cuentas anuales que se presentan, la Fundación Parque Científico Universidad de Valladolid ha realizado todas las inversiones financieras temporales que se encuentran reflejadas en dichas cuentas conforme a los principios y recomendaciones indicados en los Códigos de conducta aprobados en desarrollo de la disposición adicional tercera de la Ley 44/2002, de 22 de noviembre, de Medidas de Reforma del Sistema Financiero, no habiéndose producido desviaciones respecto de los criterios contenidos en los códigos citados

En especial, se han tenido en cuenta los siguientes principios para seleccionar las distintas inversiones financieras:

- Se han establecido sistemas de selección y gestión proporcionados al volumen y naturaleza de las inversiones financieras temporales realizadas.
- Las personas que han realizado las inversiones cuentan con los suficientes conocimientos técnicos y ofrecen suficientes garantías de competencia profesional e independencia.
- Se ha valorado la seguridad, liquidez y rentabilidad de las distintas posibilidades de inversión, vigilando el equilibrio entre estos tres principios, atendiendo a las condiciones del mercado en el momento de la contratación.
- Se han diversificado los riesgos, y al objeto de preservar la liquidez de las inversiones, se han efectuado las inversiones temporales en valores o instrumentos financieros negociados en mercados secundarios oficiales.
- No se han realizado operaciones que respondan un uso meramente especulativo de los recursos financieros, en especial la venta de valores tomados en préstamo al efecto, las operaciones intradía y las operaciones en mercados de futuros y opciones.

En Valladolid, a 31 de marzo de 2015


LA SECRETARIA



Fdo.: Dña M^a Pilar Garcés García

Vº Bº

EL PRESIDENTE





Fdo.: D. Daniel Miguel San José

**MODELO DE HOJA DE FIRMA ASISTENCIA
PATRONATO FUNDACIÓN PARQUE CIENTÍFICO UVA**

Las cuentas anuales que contiene el presente documento correspondientes al ejercicio económico 01/01/2014 - 31/12/2014 de la Fundación Parque Científico Universidad de Valladolid han sido aprobadas por el Patronato en la reunión celebrada el día 12 de Mayo de 2015 y se firman por los Patronos asistentes:

Firma:  D. Daniel Miguel San José DNI: 12237824F	Firma:  D. Fco. Javier León de la Riva DNI:12163731C
Firma:  D. Luis Gerardo Gutiérrez Fuentes DNI:51056124B	Firma:  D. José Ramón López López DNI:09277604W
Firma:  D. Alfonso Redondo Castán DNI: 09277900E	Firma:  Da. Ma Pilar Garcés García DNI: 09292840N
Firma:  D: Francisco Javier Zaloña Saldaña DNI:09286536X	Firma:  D. Manuel Sánchez Fernández DNI:9664160C
Firma:  Da. Cristina Vidal Fernández DNI:09345372N	Firma:  D. Óscar Puente Santiago DNI:09298451D

<p>Firma:</p>  <p>D. Carlos Villar Bada DNI:09330507M</p>	<p>Firma:</p> <p>D. Tomás Girbés Juan DNI: 51442432B</p>
<p>Firma:</p>  <p>D. Celedonio Álvarez González DNI: 09430000T</p>	